



# HARDGOODS

## SEASON 23/24

**HEAD**<sup>®</sup>  
.COM





## Inhalt

### INTRO

Chasing Better Kampagne	01
Nachhaltigkeit	03
Head2Toe	04

### SKI 08

Damen Ski	10
Race Ski	16
Energy Management Circuit	21
Performance Ski	22
Freeski Ski	30
All Mountain Ski	44
Junior Ski	46
Ski Konstruktionen	50
Bindungssets	53

### BINDUNGEN 54

Damen Bindungen	58
Race Bindungen	60
Performance Bindungen	62
Freeski Bindungen	64
All Mountain Bindungen	70
Junior Bindungen	71
Schuh-Bindungs-Kompatibilität	74
Bremsenübersicht	75
Bohrlehrenübersicht	76

### SKISCHUHE 78

Liquid Fit	81
All Mountain Schuhe	82
Race Schuhe	86
High Performance Schuhe	90
Performance Schuhe	94
Freeski Schuhe	100
All Mountain Schuhe	104
Junior Schuhe	106

### HELME 112

Helmkollektion	114
Perfect Match	116
Race Helme	118
R-Series Helme	122
Visierhelme	127
C-Series Helme	128
V-Series Helme	130
Junior Helme	132
Kollektionsübersicht	136
Helmtechnologien	138

### BRILLEN 140

5K Scheibentechnologie	142
Brillenkollektion	144
Race Brillen	146
Magnify Brillen	148
Horizon 2.0 Brillen	150
Contex Brillen	152
F-LYT Brillen	154
Solar Brillen	156
Junior Brillen	158
Kollektionsübersicht	160
Brillentechnologien	162
Übersicht Ersatzgläser	163

### ACCESSORIES 164

Damen Taschen	166
Race Taschen	168
Performance Taschen	172
Freeski Taschen	174
Tourenfelle	176
Damen Stöcke	178
Race Stöcke	179
Performance Stöcke	180
Freeski Stöcke	182
Junior Stöcke	184

### RENTAL 186

Rental Ski	188
Rental Bindungen	196
Rental Stöcke	199
Rental Schuhe	200
Rental Helme	208
Rental Snowboards	212
Skitechnologien	220
Bindungstechnologien	221
Skischuhtechnologien	222

### WER STEHEN BLEIBT, VERLIERT.

Höher, besser, weiter. Wir sind noch lange nicht am Ziel. Das ist der Grund, warum wir unsere Grenzen immer wieder neu ausloten und über uns hinauswachsen.

Egal, ob wir gerade unsere ersten Schwünge machen, eine noch steilere Abfahrt bezwingen wollen oder eine noch direktere Linie zwischen den Toren suchen, wir suchen immer wieder nach neuen Herausforderungen, die uns wachsen lassen.

Es sind unsere Überzeugung und unsere Leidenschaft, die uns am Ende zum Erfolg führen.

Dabei werden wir nie müde, unsere Methoden zu hinterfragen und gemeinsam nach neuen Wegen zu suchen, die uns besser machen. Bei HEAD geben wir uns nicht mit dem Status quo zufrieden. Die Erfahrung und Zusammenarbeit der ganzen HEAD-Familie zeigt uns immer wieder neue Konzepte auf, wie wir uns und unsere Produkte weiterentwickeln können, sodass du am Ende mehr Spaß hast, wenn du das nächste Mal auf den Berg gehst.

### DAS BEDEUTET FÜR UNS CHASING-BETTER






# CHASING BETTER

## WIR BEI HEAD, UNSERE ATHLETEN UND UNSERE KUNDEN - ALLE STREBEN DANACH.

Von den Spezialisten in unserer Entwicklungsabteilung mit Sitz in den österreichischen Alpen, über unsere Top-Athleten, bis hin zum Gelegenheitskifahrer, jeder will dass der nächste Schwung der Beste ist. Sie alle treibt der Wunsch nach Fortschritt an. Das beeinflusst uns in jeder Phase der Produktentwicklung - der Konzeption, der Kreation und der Produktion, und endet bei dir, wenn du das fertige Produkt fährst.



### WEGWEISENDE FERTIGUNGSVERFAHREN

Es ist nicht nur das, was wir machen, sondern wie wir es machen. Wir testen kontinuierlich neue, nachhaltige Fertigungsmethoden und verbessern bestehende Herstellverfahren.

### MIT DEN BESTEN DER WELT ENTWICKELT

In enger Zusammenarbeit erarbeiten unsere HEAD-Athleten und unsere marktführende Entwicklungsabteilung Produkte, die für Anfänger genauso geeignet sind, wie für Profis.

### VON DIR GETESTET

Echte Produkte für echte Menschen. Der Input von Gelegenheitskifahrern fließt ebenso in die Entwicklung unserer Produkte ein, wie der unserer Top-Athleten, denn Performance ist für jeden da.

## RETHINKING - WIR ÜBERDENKEN UNSERE SÄULEN DER NACHHALTIGKEIT



### RETHINKING WAS PASSIERT AN UNSEREN STANDORTEN

Die gesamte Energie an unserem Hauptsitz in Kennelbach wird von einem haus-eigenen Wasserkraftwerk geliefert, das von der benachbarten Bregenzer Ach angetrieben wird. Die Schindler GmbH & Co KG versorgt alle gewerblichen Einrichtungen vor Ort mit eigenem Ökostrom.



### RETHINKING VERPACKUNG

Wir arbeiten nicht nur daran, Verpackungen in allen Bereichen zu reduzieren, sondern sie auch neu zu gestalten, um Plastik zu vermeiden und es im gesamten Unternehmen durch nachhaltige Materialien zu ersetzen.




### RETHINKING PRODUKTE

2021 haben wir unsere erste Tasche aus recycelten PET-Flaschen hergestellt. Dieses Projekt diente als Grundlage für die Entwicklung weiterer Produkte aus recycelten Materialien.



### RETHINKING FORSCHUNG & ENTWICKLUNG

Wir bauen unser Geschäft durch den innovativen Einsatz von Technologie kontinuierlich aus. Unser Nachhaltigkeitsansatz ist genau der Gleiche. Wir forschen ständig an neuen Materialien und Produktionsverfahren, um nachhaltigere Produkte zu schaffen.



### RETHINKING UNSER KLIMASCHUTZ-STRATEGIE

2007 hat sich HEAD mit der globalen Umweltorganisation Cool Earth zusammen-ge-tan, um ein weltweites Umweltprogramm ins Leben zu rufen - das erste seiner Art für ein Sportartikelunternehmen. Cool Earth zielt darauf ab, die Klimakrise mit einem kostengünstigen Ansatz mit Massenmitgliedschaften zu bekämpfen, der es Einzelpersonen und Gruppen ermöglicht, den Schutz des Regenwalds in großem Umfang direkt zu finanzieren und diese unschätzbar, wertvolle Ressource zu schützen. Cool Earth ist fest davon überzeugt, dass Regenwälder viel mehr wert sind, als dass sie für Holz abgeholzt oder verbrannt werden, um Land für die Viehzucht zu räumen.





# WOMEN'S

## HEAD2TOE

HEAD's Damenkollektion verkörpert Performance speziell für Frauen. Diese Kollektion ist kein abgespeckte Version der Herrenkollektion nach dem Motto kleiner, leichter und in Pink. Unser Damenkollektion ist auf Performance ausgelegt und wurde einzig und allein für die Bedürfnisse von Frauen entwickelt.



# RACE

## HEAD2TOE

Unsere neue, hochkarätige Race-Equipment-Kollektion weckt den Worldcup Rebel in dir. HEAD steht für Siegermentalität durch und durch, von Kopf bis Fuß. Wenn du süchtig nach Geschwindigkeit bist und immer ganz oben am Podium stehen willst, dann brauchst du dich nicht weiter umzuschauen.



# FREESKI

## HEAD2TOE

Verwandle den Berg in einen Spielplatz. Lass die Grenzen zwischen Freestyle und Freeride verschwimmen. Drück dem Backcountry deinen Stempel auf. Shredde alles und sei kreativ mit der OBLIVION Kollektion.



# PERFORMANCE

## HEAD2TOE

Die Supershape Kollektion strotzt vor Leistung. Gib dich deiner inneren Stimme hin, die dich antreibt und lass dich auf den Teufel auf deiner Schulter ein, der sagt du sollst noch schneller fahren. Du weißt deine Ausrüstung ist dafür gemacht Grenzen zu sprengen und dabei gut auszusehen!







**FASTER  
LIGHTER  
STRONGER**

***CHASING — BETTER***

**SKI**

**HEAD<sup>®</sup>**  
.COM

WOMEN'S | RACE | PERFORMANCE | FREESKI | ALL MOUNTAIN | JUNIOR

SKI





# THE WOMEN'S SKI

JOY

SPEZIELL FÜR FRAUEN. DIE BRANDNEUEN JOY SKI SIND BIOMECHANISCH AUF BEDÜRFNISSE VON FRAUEN ABGESTIMMT, UM EINE PERFEKTE EINHEIT ZU SCHAFFEN. DIE NEUE KOLLEKTION IST VON GRUND AUF EINZIGARTIG UND BIETET EIN STABILES, ZUVERLÄSSIGES UND SICHERES FAHRGEFÜHL. DAS IST FEMALE-FIRST PERFORMANCE, VOM SKIENDE BIS IN DIE SPITZEN.



HEAD  
.COM

# JOY

## FEMALE-FIRST PERFORMANCE

HEAD's JOY Serie hat sich im Laufe der letzten 15 Jahre etabliert. Die Latte liegt hoch was Performance Ski für starke Frauen angeht. Mit neuem Sidecut und einer überarbeiteten Konstruktion, wurde die neue, vielseitige JOY Kollektion speziell auf die biomechanischen Anforderungen der Damen angepasst und einzig für deren Bedürfnisse gebaut.

Von Grund auf ist er DER Damenski.

## FEATURES

### NEUE SPRENGUNG

Eine gleichmäßige Sprengung über alle Schuhgrößen sorgt für mehr Balance und ein sicheres Fahrgefühl bei hohen und niedrigen Geschwindigkeiten.

### NEUES SCHAUFELDESIGN

Neues, reduziertes Schaufeldesign für eine sanftere Schwungseinleitung und mehr Kontrolle.



### NEUER SIDECUT

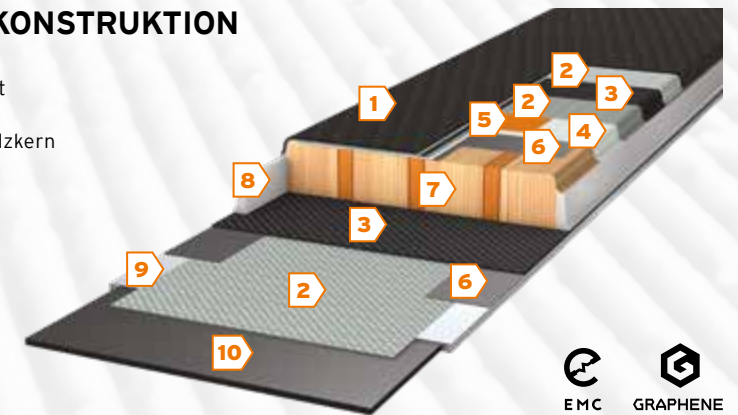
Der neue längere Radius und der neue Sidecut verleihen dem Ski mehr Stabilität, für mehr Sicherheit beim Kantenwechsel.

### DAMENSPEZIFISCHES FLEX-VERHALTEN

Ein weicherer Flex in der Skimitte sorgt für eine homogene Druckverteilung.

## SUPERLITE CARBON SANDWICH CAP KONSTRUKTION

- |                       |                         |
|-----------------------|-------------------------|
| 1 Top Sheet           | 6 Dämpfungsschicht      |
| 2 Glasfaser           | 7 Karuba-Eschenholzkern |
| 3 Carbon              | 8 Seitenwange           |
| 4 Diagonale Glasfaser | 9 Kante                 |
| 5 Graphene            | 10 Lauffläche           |



## DIE JOY LINE



POWER JOY



TOTAL JOY



REAL JOY



SUPER JOY



ABSOLUT JOY




PURE JOY



# JOY

## PROFESSIONAL DEVELOPMENT


Die ehemalige HEAD Worldcup Rebels Athletin und Skisportlegende Anna Veith war tief involviert in die Entwicklung der neuen JOY Ski. Das JOY Redesign wurde in enger Zusammenarbeit mit Anna entwickelt. Sie stellte uns ihr Know-how zur Verfügung und unterstützte uns dabei Ski zu bauen, die auf höchstem Niveau performen.



**CHASING BETTER**

## TESTING FOR THE EVERYDAY

Das Testen der Prototypen spielt in jedem Entwicklungsprozess eine entscheidende Rolle. Beim neuen JOY haben wir eine Vielzahl von Skifahrerinnen gebeten unsere Produkte zu testen, um so sicher zu stellen, dass dieser Ski nicht nur den Ansprüchen von Anna, sondern auch denen von ganz normalen Fahrerinnen gerecht wird.



WATCH THE HIGHLIGHT VIDEO



**POWER JOY**

Der Power Joy ist durch seinen Shape und seine Racing-Eigenschaften der perfekte High-Performance Ski für sehr sportliche Skifahrerinnen.

**ARTIKEL NUMMER**  
315673

**NEW****PRODUKT FEATURES**

LYT Tech Construction, EMC, Graphene, Light Weight Woodcore, Superlightweight Distribution, Worldcup Sandwich Cap Construction, RD Race Structured UHM C Base, Speed Rocker

**PRODUKT DETAILS**

LÄNGE	153/158/163/168/173
TAILLIERUNG	113/70/98 @ Länge 163
RADIUS	15,1 @ Länge 163
PLATTE	Superflex PR Base high
BINDUNG	100927 PROTECTOR PR 13 GW Brake [P] 85 mm

**SUPER JOY**

Der Super Joy ist der ideale All Mountain Ski für Performance-orientierte Skifahrerinnen.

**ARTIKEL NUMMER**  
315603

**NEW****PRODUKT FEATURES**

LYT Tech Construction, EMC, Graphene, Womens´ s Camber, Superlightweight Distribution, Carbon Sandwich Cap Construction, Light Weight Wood Core , Structured UHM C Base, Allride Rocker

**PRODUKT DETAILS**

LÄNGE	143/148/153/158/163/168
TAILLIERUNG	120/75/106 @ Länge 163
RADIUS	14,0 @ Länge 163
PLATTE	JOY SLR PRO Base
BINDUNG	100913 PROTECTOR SLR 11 GW Brake [N] 80 mm

**TOTAL JOY**

Durch die optimierte Balance ist der Total Joy ein High-Performance All Mountain Ski für sportliche Damen.

**ARTIKEL NUMMER**  
315623

**NEW****PRODUKT FEATURES**

LYT Tech Construction, EMC, Graphene, Womens´ s Camber, Superlightweight Distribution, Carbon Sandwich Cap Construction, Light Weight Wood Core, Structured UHM C Base, Allride Rocker

**PRODUKT DETAILS**

LÄNGE	148/153/158/163/168
TAILLIERUNG	128/85/114 @ Länge 163
RADIUS	14,7 @ Länge 163
PLATTE	JOY SLR PRO Base
BINDUNG	100914 PROTECTOR SLR 11 GW Brake [N] 90 mm

**ABSOLUT JOY**

Durch den neuen Shape und die optimierte Balance ist der Absolut Joy einfach zu kontrollieren - auf und abseits der Piste.

**ARTIKEL NUMMER**  
315683

**NEW****PRODUKT FEATURES**

LYT Tech Construction, EMC F, Graphene, Womens´ s Camber, Super Light Weight Distribution, Power Sidewall Jacket Construction, Wood Composite Core, UHM C Base, Allride Rocker

**PRODUKT DETAILS**

LÄNGE	143/148/153/158/163/168
TAILLIERUNG	122/80/108 @ Länge 163
RADIUS	14,8 @ Länge 163
PLATTE	JOY SLR PRO Base
BINDUNG	100918 JOY 9 GW SLR Brake [H] 85 mm

**REAL JOY**

Der Real Joy garantiert pistenorientierten Skifahrerinnen den wahren Genuss. Dank neuem Sidecut und optimierter Vorlage sorgt er für noch mehr Balance und eine einfache Schwungeneileitung.


**ARTIKEL NUMMER**  
315733

**NEW****PRODUKT FEATURES**

LYT Tech Construction, EMC F, Graphene, Womens´ s Camber, Super Light Weight Distribution, Power Sidewall Jacket Construction, Wood Composite Core, UHM C Base, Allride Rocker

**PRODUKT DETAILS**

LÄNGE	143/148/153/158/163
TAILLIERUNG	121/75/107 @ Länge 163
RADIUS	13,1 @ Länge 163
PLATTE	JOY SLR PRO Base
BINDUNG	100919 JOY 9 GW SLR Brake [H] 85 mm

**PURE JOY**

Der Pure Joy ist ein fehlerverzeihender, vielseitiger und leichtdrehender Damenski für Einsteigerinnen wie Fortgeschrittene.

**ARTIKEL NUMMER**  
315703

**NEW****PRODUKT FEATURES**

LYT Tech Construction, EMC F, Graphene, Womens´ s Camber, Super Light Weight Distribution, Power Sidewall Jacket Construction, Synthetic Core, UHM C Base, Allride Rocker

**PRODUKT DETAILS**

LÄNGE	143/148/153/158/163
TAILLIERUNG	121/75/107 @ Länge 163
RADIUS	13,1 @ Länge 163
PLATTE	JOY SLR PRO Base
BINDUNG	100918 JOY 9 GW SLR Brake [H] 85 mm



# RACE PERFORMANCE

## RACE, ALL DAY, EVERY DAY.

HEAD's Race Performance Kollektion ist vollgepackt mit den innovativsten Geometrien und Technologien, die gemeinsam mit unseren HEAD Worldcup Rebels entwickelt wurden. Wenn du ein Könnler bist, der die Piste zur Rennstrecke macht, brauchst du nicht weiter zu suchen. Du wirst keinen schnelleren Ski finden.

## FEATURES

### RENNSPORTTECHNOLOGIE

Vertrau auch du unseren starken Technologien, wie EMC, Graphene und Titanal®, die unsere Top-Athleten verwenden.

### NEUES SCHAUFELDESIGN

Schmalere Skispitzen mit integriertem Spitzenschoner, für eine einfachere und weniger aggressive Schwungeneinleitung.



### NEUER SIDECUT

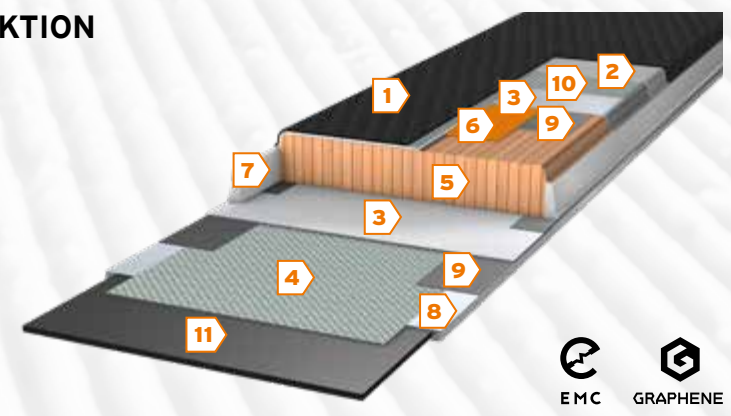
Neue, längere Radien Geometrien verleihen dem Ski Stabilität und sorgen für ein sicheres Fahrgefühl, insbesondere am e-Speed Pro.

### SPEED BLUE

Die neue Rennkollektion hat einen neuen Look bekommen, der exklusiv für die Ausrüstung der Worldcup Rebels entwickelt wurde.

## WORLD CUP SANDWICH CAP KONSTRUKTION

- |                    |                         |
|--------------------|-------------------------|
| 1 Top Sheet        | 7 Seitenwange           |
| 2 Glasfaser Fleece | 8 Kante                 |
| 3 Titanal® Schicht | 9 Dämpfungsschicht      |
| 4 Glasfaser        | 10 Verstärkte Glasfaser |
| 5 Holzkern         | 11 Lauffläche           |
| 6 Graphene         |                         |



## DIE RACE PERFORMANCE LINIE



WE MAKE THE EQUIPMENT,  
YOU MAKE HISTORY.

DER UNTERSCHIED ZWISCHEN GUT UND HERVORRAGEND SIND MILLIMETER UND HUNDERSTELSEKUNDEN. LETZENDLICH SIND ES SEKUNDENBRUCHTEILE IN DENEN DANK BRILLIANTER TECHNOLOGIE UND ECHTEM SIEGESWILLEN RENNEN GEWONNEN WERDEN. AUFGRUND JAHRZENTELANGER RENNSPORTERFAHRUNG UND UNZÄHLIGER PODIUMSPÄTZE, WEISST DU, DAS DIE NEUE RACE KOLLEKTION ALLES HAT WAS ES BRAUCHT. HAST DU ES AUCH?







### WORLD CUP REBELS E-SPEED PRO

Stell dir einen Weltcup Ski mit kürzerem Radius vor. Der Worldcup Rebels e-Speed Pro ist das Highlight der Saison.

**ARTIKEL NUMMER**  
313223

#### PRODUKT FEATURES

EMC, Graphene Worldcup Sandwich Cap Construction, RD Race Structured UHM C Base, Rebel Camber

#### PRODUKT DETAILS

LÄNGE	170/175/180/185
TAILLIERUNG	108/65/93 @ Länge 180
RADIUS	20,5 @ Länge 180
PLATTE	RACEPLATE WCR 14 SHORT
BINDUNG	100904 FREEFLEX ST 16 Brake [A] 85 mm



### WORLD CUP REBELS E-SPEED

Ein Ski für harte Pisten, gebaut für jeden Tag. Schnell und stabil - um jede Herausforderung zu meistern.

**ARTIKEL NUMMER**  
313243

#### PRODUKT FEATURES

EMC, Graphene Worldcup Sandwich Cap Construction, RD Race Structured UHM C Base, Rebel Camber

#### PRODUKT DETAILS

LÄNGE	165/170/175/180/185
TAILLIERUNG	114/68/99 @ Länge 180
RADIUS	18,2 @ Länge 180
PLATTE	RACEPLATE EVO 14
BINDUNG	100905 FREEFLEX ST 14 Brake [A] 85 mm



### WORLD CUP REBELS E-RACE PRO

Der Worldcup Rebels e-Race Pro ist ein Weltcup-Ski mit Allmountain-Radius. Er ist perfekt für kurze und lange Radien, Spaß und maximale Performance auf der Piste.

**ARTIKEL NUMMER**  
313253

#### PRODUKT FEATURES

EMC, Graphene Worldcup Sandwich Cap Construction, RD Race Structured UHM C Base, Rebel Camber

#### PRODUKT DETAILS

LÄNGE	160/165/170/175/180
TAILLIERUNG	117/68/102 @ Länge 170
RADIUS	14,8 @ Länge 170
PLATTE	RACEPLATE WCR 14 SHORT
BINDUNG	100904 FREEFLEX ST 16 Brake [A] 85 mm



### WORLD CUP REBELS E-RACE

Der vielseitige Worldcup Rebels e-Race ist harmonisch abgestimmt und stabil, um in jeder Situation auf der Piste zu performen.

**ARTIKEL NUMMER**  
313263

#### PRODUKT FEATURES

EMC, Graphene Worldcup Sandwich Cap Construction, RD Race Structured UHM C Base, Rebel Camber

#### PRODUKT DETAILS

LÄNGE	160/165/170/175/180
TAILLIERUNG	117/68/102 @ Länge 170
RADIUS	14,8 @ Länge 170
PLATTE	RACEPLATE EVO 14
BINDUNG	100905 FREEFLEX ST 14 Brake [A] 85 mm



### WORLD CUP REBELS E-SL PRO

Die WCR Rennplatte und das Racing Finish machen den Worldcup Rebels e-SL Pro zum perfekten, leistungsstarken Ski für alle Slalom-Fahrer.

**ARTIKEL NUMMER**  
313233

#### PRODUKT FEATURES

EMC, Graphene Worldcup Sandwich Cap Construction, RD Race Structured UHM C Base, Rebel Camber

#### PRODUKT DETAILS

LÄNGE	150/155/160/165/170
TAILLIERUNG	122/68/107 @ Länge 160
RADIUS	12,0 @ Länge 160
PLATTE	RACEPLATE WCR 14 SHORT
BINDUNG	100904 FREEFLEX ST 16 Brake [A] 85 mm



### WORLD CUP REBELS E-SL

Der Worldcup Rebels e-SL ist etwas weicher abgestimmt und dadurch weniger fordernd als der Worldcup Rebels e-SL Pro. Mit dem e-SL ist jeder Slalom-schwung ein Genuss.

**ARTIKEL NUMMER**  
313203

#### PRODUKT FEATURES

EMC, Graphene Worldcup Sandwich Cap Construction, RD Race Structured UHM C Base, Rebel Camber

#### PRODUKT DETAILS

LÄNGE	150/155/160/165/170
TAILLIERUNG	122/68/107 @ Länge 160
RADIUS	12,0 @ Länge 160
PLATTE	RACEPLATE EVO 14
BINDUNG	100907 FREEFLEX 14 GW Brake [D] 85 mm





#### WORLD CUP REBELS E.SLR

Der Worldcup Rebels e.SLR ist ein reaktiver und angenehm zu fahrender Ski für den Einstieg in den Rennlauf.

#### ARTIKEL NUMMER

313363

#### PRODUKT FEATURES

EMC F, Worldcup Sandwich Cap Construction, Race structured UHM C base, Rebel Camber

#### PRODUKT DETAILS

LÄNGE	149/156/163/170
TAILLIERUNG	123/66/107 @ Länge 163
RADIUS	11,2 @ Länge 163
PLATTE	LYT PR Base
BINDUNG	100911 PR 11 GW Brake [G] 78 mm



#### WORLD CUP REBELS E.GSR

Der Worldcup Rebels e.GSR ist ein perfekter, angenehm zu fahrender Ski für den Einstieg in den Riesentorlaufsport.

#### ARTIKEL NUMMER

313383

#### PRODUKT FEATURES

EMC F, Worldcup Sandwich Cap Construction, Race structured UHM C base, Rebel Camber

#### PRODUKT DETAILS

LÄNGE	156/163/170/177
TAILLIERUNG	120/68/101 @ Länge 170
RADIUS	14,4 @ Länge 170
PLATTE	LYT PR Base
BINDUNG	100911 PR 11 GW Brake [G] 78 mm



#### WORLD CUP REBELS E.XSR

Der Worldcup Rebels e.XSR verfügt über die DNA der Rebels Linie und bietet rennorientierte Performance in einem angenehm zu fahrenden Paket.

#### ARTIKEL NUMMER

313413

#### PRODUKT FEATURES

EMC F, Sandwich Cap Construction, Race structured UHM C base, Rebel Camber

#### PRODUKT DETAILS

LÄNGE	149/156/163/170/177
TAILLIERUNG	125/72/109 @ Länge 170
RADIUS	12,9 @ Länge 170
PLATTE	LYT PR Base
BINDUNG	100911 PR 11 GW Brake [G] 78 mm

# GOOD VIBES



## DAS EINZIGE ELEKTRONISCHE SKIDÄMPFUNGSSYSTEM DER WELT

EMC - ENERGY MANAGEMENT CIRCUIT  
REDUZIERT NEGATIVE VIBRATIONEN, DAMIT DU DEM SKI VOLLKOMMEN VERTRAUEN UND DICH NUR AUF DIE EIGENE PERFORMANCE FOKUSSIEREN KANNST.



**HEAD**<sup>®</sup>  
.COM/EMC





# SUPERSHAPE ALL OUT CHARGING

DER NEUE SUPERSHAPE SETZT DIE CARVING-REVOLUTION FORT.  
DIE SUPERSHAPES SIND SKI FÜR ENTSCHLOSSENE SKIFAHRER AUF DER SUCHE NACH DEM  
PERFEKTEN SCHWUNG. SUPERSHAPE-FAHRER KENNEN NUR EINE GESCHWINDIGKEIT: VOLL GAS.



**HEAD**  
.COM

# SUPERSHAPE

## ALL OUT CHARGING

Die Supershape Ski 23/24 setzten ihren außergewöhnlichen Erfolg der letzten drei Jahrzehnte fort. Diese High-Performance Carvingski wurden gebaut um perfekte Schwünge in jedem Gelände zu ermöglichen - ganz egal wo.

## FEATURES

### KONSTRUKTION

Worldcup Sandwich Cap Konstruktion

### EMC

für Stabilität und Kontrolle in allen Bedingungen.

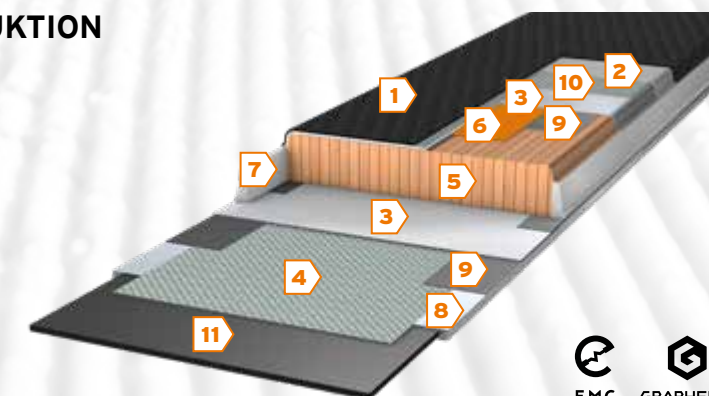


### SCHAUFEL

ERA 3.0S Sidecut mit maßgeschneiderten Rocker- und Schaufeldesigns für das jeweilige Modell.

### WORLD CUP SANDWICH CAP KONSTRUKTION

- |                    |                         |
|--------------------|-------------------------|
| 1 Top Sheet        | 7 Seitenwange           |
| 2 Glasfaser Fleece | 8 Kante                 |
| 3 Titanal® Schicht | 9 Dämpfungsschicht      |
| 4 Glasfaser        | 10 Verstärkte Glasfaser |
| 5 Holzkern         | 11 Lauffläche           |
| 6 Graphene         |                         |



## DIE SUPERSHAPE LINIE



SUPERSHAPE e-ORIGINAL



SUPERSHAPE e-SPEED



SUPERSHAPE e-MAGNUM



SUPERSHAPE e-RALLY



SUPERSHAPE e-TITAN





**SUPERSHAPE E-ORIGINAL**

Mit diesem Ski begann die unglaubliche Erfolgsstory der Supershape Ski-Familie.

**ARTIKEL NUMMER**

313393

**PRODUKT FEATURES**

EMC, ERA 3.0 S, Graphene Worldcup Sandwich Cap Construction, RD Race Structured UHM C Base, Speed Rocker

**PRODUKT DETAILS**

LÄNGE	156/163/170
TAILLIERUNG	129/66/107 @ Länge 170
RADIUS	12,1 @ Länge 170
PLATTE	Superflex PR Base high
BINDUNG	100925 PROTECTOR PR 13 GW Brake [P] 85 mm



**SUPERSHAPE E-SPEED**

Du willst schnell sein und trotzdem agile Kurven fahren? Nimm den Supershape e-Speed und los.

**ARTIKEL NUMMER**

313323

**PRODUKT FEATURES**

EMC, ERA 3.0 S, Graphene Worldcup Sandwich Cap Construction, RD Race Structured UHM C Base, Speed Rocker

**PRODUKT DETAILS**

LÄNGE	156/163/170/177/184
TAILLIERUNG	122/68/104 @ Länge 170
RADIUS	14,0 @ Länge 170
PLATTE	Superflex PR Base high
BINDUNG	100925 PROTECTOR PR 13 GW Brake [P] 85 mm



**SUPERSHAPE E-MAGNUM**

Spaß auf und abseits der Piste: Mit dem Supershape e-Magnum bist du immer auf der sicheren Seite.

**ARTIKEL NUMMER**

313303

**PRODUKT FEATURES**

EMC, ERA 3.0 S, Graphene Worldcup Sandwich Cap Construction, RD Race Structured UHM C Base, Speed Rocker

**PRODUKT DETAILS**

LÄNGE	149/156/163/170/177
TAILLIERUNG	129/72/111 @ Länge 170
RADIUS	13,1 @ Länge 170
PLATTE	Superflex PR Base low
BINDUNG	100925 PROTECTOR PR 13 GW Brake [P] 85 mm



**SUPERSHAPE E-RALLY**

Spaß auf der Piste oder doch lieber abseits davon? Dank des Supershape e-Rally ist das komplett deine Entscheidung.

**ARTIKEL NUMMER**

313343

**PRODUKT FEATURES**

EMC, ERA 3.0 S, Graphene Worldcup Sandwich Cap Construction, RD Race Structured UHM C Base, Speed Rocker

**PRODUKT DETAILS**

LÄNGE	156/163/170/177
TAILLIERUNG	132/78/114 @ Länge 170
RADIUS	14,0 @ Länge 170
PLATTE	Superflex PR Base low
BINDUNG	100925 PROTECTOR PR 13 GW Brake [P] 85 mm



**SUPERSHAPE E-TITAN**

Der Supershape e-Titan macht in allem Bedingungen maximal Spaß.

**ARTIKEL NUMMER**

313283

**PRODUKT FEATURES**

EMC, ERA 3.0 S, Graphene Worldcup Sandwich Cap Construction, RD Race Structured UHM C Base, Speed Rocker

**PRODUKT DETAILS**

LÄNGE	156/163/170/177/184
TAILLIERUNG	133/84/115 @ Länge 170
RADIUS	15,7 @ Länge 170
PLATTE	Superflex PR Base low
BINDUNG	100926 PROTECTOR PR 13 GW Brake [P] 95 mm





Shape

TAKE IT ALL IN

VERTRAU HEAD'S BRANDNEUEN SHAPES, DIE NOCH MEHR FAHRSPASS UND SICHERHEIT BIETEN. UNSERE SKI DREHEN JETZT NOCH LEICHTER. SO KANNST DU DICH ENTSPANNT ZURÜCKLEHNEN, DENN DU BIST FÜR JEDE HERAUSFORDERUNG AUF DER PISTE BESTENS GERÜSTET.



HEAD  
.COM

# Shape

## TAKE IT ALL IN

Nur wenn du dir keine Sorgen darüber machen musst, ob der Ski dreht, kannst du den Tag voll und ganz genießen. Der Shape ist darauf ausgelegt das Skifahren zu erleichtern. Kein großes Nachdenken, der Ski leitet den Schwung wie von selbst ein. Vertrau darauf, dass deine Ausrüstung macht, was du willst.

## FEATURES

### PR BASE

Eine dünne, zweiteilige Leichtbaukonstruktion, die sich perfekt in den Ski integriert.

### EMC

Energie Management Circuit im Shape e-V8 und Shape e-V10 sowie EMC Front im Shape e.V5.

### DESIGN

Das überarbeitete Schaufel- und Skienden-Design basiert auf dem bewährten Sidecut des ERA 3.0.

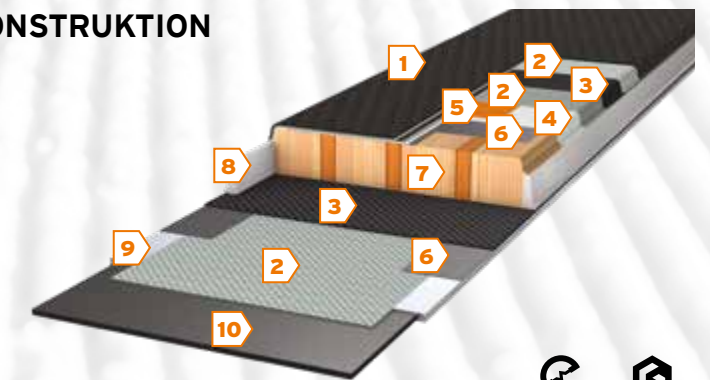
### PERFORMANCE GRUNDLAGE

Das angepasste 3D-Design unserer Produkte verringert Gewicht und Skidicke. LYT TECH continues - Light done right.



## SUPERLITE CARBON SANDWICH CAP KONSTRUKTION

- |                       |                         |
|-----------------------|-------------------------|
| 1 Top Sheet           | 6 Dämpfungsschicht      |
| 2 Glasfaser           | 7 Karuba-Eschenholzkern |
| 3 Carbon              | 8 Seitenwange           |
| 4 Diagonale Glasfaser | 9 Kante                 |
| 5 Graphene            | 10 Lauffläche           |



## DIE SHAPE LINIE





**SHAPE E-V10**

Einfach zu fahren, angenehm und stabil - der Shape e-V10 ist ideal geeignet für All Mountain Skifahrer.

**ARTIKEL NUMMER**

315203

**PRODUKT FEATURES**

LYT Tech Construction, EMC, ERA 3.0, Graphene, Carbon Sandwich Cap Construction, KARUBA Light Weight Wood Core, Structured UHM C Base, Allride Rocker

**PRODUKT DETAILS**

LÄNGE	149/156/163/170/177
TAILLIERUNG	139/85/121 @ Länge 170
RADIUS	13,6 @ Länge 170
PLATTE	All Mountain PR Base
BINDUNG	114509 PROTECTOR PR 11 GW Brake [P] 95 mm

**SHAPE E-V8**

Der angenehm zu fahrende Shape e-V8 ist ein fehlerverzeihender, stabiler Ski für Carving-Schwünge auf der Piste.

**ARTIKEL NUMMER**

315223

**PRODUKT FEATURES**

LYT Tech Construction, EMC, ERA 3.0, Graphene, Carbon Sandwich Cap Construction, KARUBA Light Weight Wood Core, Structured UHM C Base, Allride Rocker

**PRODUKT DETAILS**

LÄNGE	149/156/163/170/177
TAILLIERUNG	130/75/112 @ Länge 170
RADIUS	13,2 @ Länge 170
PLATTE	All Mountain PR Base
BINDUNG	114508 PROTECTOR PR 11 GW Brake [P] 85 mm

**SHAPE E.V5**

Der Shape e.V5 ist ein Pistenski mit verspieltem Charakter.

**ARTIKEL NUMMER**

315253

**PRODUKT FEATURES**

LYT Tech Construction, EMC F, ERA 3.0, Graphene, Power Sidewall Jacket Construction, Wood Composite Core, Structured UHM C Base, Allride Rocker

**PRODUKT DETAILS**

LÄNGE	149/156/163/170/177
TAILLIERUNG	128/74/109 @ Länge 170
RADIUS	13,0 @ Länge 170
PLATTE	All Mountain PR Base
BINDUNG	100884 PR 11 GW Brake [G] 85 mm

**SHAPE V4**

Dank seinem 3D-Design überzeugt der Shape V4 mit Stabilität und Performance und lässt sich in jeder Situation leicht kontrollieren.

**ARTIKEL NUMMER**

315273

**PRODUKT FEATURES**

LYT Tech Construction, ERA 3.0, Graphene, Power Sidewall Jacket Construction, Wood Composite Core, Structured UHM C Base, Allride Rocker

**PRODUKT DETAILS**

LÄNGE	149/156/163/170/177
TAILLIERUNG	128/74/109 @ Länge 170
RADIUS	13,0 @ Länge 170
PLATTE	All Mountain PR Base
BINDUNG	100884 PR 11 GW Brake [G] 85 mm

**SHAPE V2**

Leicht und angenehm zu fahren ist der Shape V2 perfekt geeignet für angenehme Carver.

**ARTIKEL NUMMER**

315283

**PRODUKT FEATURES**

LYT Tech Construction, ERA 3.0, Power Fiber Jacket Construction, Synthetic Core, UHM C Base, Allride Rocker

**PRODUKT DETAILS**

LÄNGE	142/149/156/163/170/177
TAILLIERUNG	128/70/108 @ Länge 170
RADIUS	12,5 @ Länge 170
PLATTE	All Mountain PR Base
BINDUNG	100884 PR 11 GW Brake [G] 85 mm





# KORE

## WE CREATE, YOU RIDE.

FREERIDE PUR. DIE BRANDNEUEN KORE SKI BIETEN JETZT NOCH BESSERE FAREIGENSCHAFTEN ALS IHRE OHNEIN SCHON LEGENDÄREN VORGÄNGER. EIN NEUER CARBON LAYER SPART GEWICHT UND SORGT FÜR NOCH BESSERE FAHRPERFORMANCE. EIN NEUES, WIDERSTANDSFÄHIGERES TOP SHEET UND ZWEIFARBIGE SEITENWANGEN ERHÖHEN DIE HALTBARKEIT. HAB SPASS UND VERTRAUEN, VERGISS ALLES UM DICH HERUM UND TAUCH EIN IN DIE WELT DES FREERIDEN.



# HEAD

.COM

# KORE

## THE PUREST KORE YET

Aufgrund der Inputs unserer Athleten und der Rückmeldungen unserer Kunden haben wir auf Unnötiges verzichtet und nur die Features beibehalten, die dem Fahrer helfen seine Ziele zu erreichen und seine Fahrperformance zu verbessern. Egal auf welchem Niveau, egal in welchem Terrain.

### FEATURES

#### 1 KOLLEKTION, 2 CHARAKTER

Eigens dafür entwickelte Konstruktionen verleihen breiteren Skiern einen verspielten Charakter und schmäleren Skiern mehr Steifigkeit und Präzision.

#### PROGRESSIVE FASE

Die Fase an der Oberfläche erhöht die Haltbarkeit und verleiht dem Ski einen verspielteren Charakter.




#### EXTRA CARBONSCHICHT

Eine zusätzliche Carbonschicht spart Gewicht und sorgt für eine konstante Performance des Skis.

### MULTILAYER CARBON SANDWICH CAP KONSTRUKTION

- 1 Top Sheet
- 2 Glasfaser
- 3 Carbon
- 4 Graphene
- 5 Karuba-Pappelholzkern
- 6 Seitenwange
- 7 Dämpfungsschicht
- 8 Kante
- 9 Lauffläche



## DIE KORE LINIE



KORE 117



KORE 105



KORE 93



KORE 103 W



KORE 91 W



KORE 111



KORE 99



KORE 87



KORE 97 W



KORE 85 W





**KORE 117**

Mit dem KORE 117 ist kein Powderhang zu tief.

**ARTIKEL NUMMER**  
315403

**PRODUKT FEATURES**

Multilayer-Carbon Sandwich Cap Construction, KARUBA-POPLAR Light Weight Wood Core, Graphene, Structured UHM C Base, Tip-Tail Rocker

**PRODUKT DETAILS**

LÄNGE	177/184/191
TAILLIERUNG	145/117/129 @ Länge 184
RADIUS	24,6 @ Länge 184
BINDUNG	114427 ATTACK 14 GW W/O Brake [A]



**KORE 111**

Der agile und vielseitige KORE 111 bringt den Profi-Freerider in dir zum Vorschein.

**ARTIKEL NUMMER**  
315413

**PRODUKT FEATURES**

Multilayer-Carbon Sandwich Cap Construction, KARUBA-POPLAR Light Weight Wood Core, Graphene, Structured UHM C Base, Tip-Tail Rocker

**PRODUKT DETAILS**

LÄNGE	177/184/191
TAILLIERUNG	140/111/127 @ Länge 184
RADIUS	21,1 @ Länge 184
BINDUNG	114440 ATTACK 14 GW W/O Brake [A]



**KORE 105**

Der ultimative Freeride Ski für die höchsten Ansprüche.

**ARTIKEL NUMMER**  
315423

**PRODUKT FEATURES**

Multilayer-Carbon Sandwich Cap Construction, KARUBA-POPLAR Light Weight Wood Core, Graphene, Structured UHM C Base, Tip-Tail Rocker

**PRODUKT DETAILS**

LÄNGE	163/170/177/184/191
TAILLIERUNG	135/105/125 @ Länge 184
RADIUS	17,8 @ Länge 184
BINDUNG	114436 ATTACK 14 GW Brake [A] 110 mm



**KORE 99**

Die große Stärke des KORE 99 ist seine Vielseitigkeit am gesamten Berg.

**ARTIKEL NUMMER**  
315433

**PRODUKT FEATURES**

Multilayer-Carbon Sandwich Cap Construction, KARUBA-POPLAR Light Weight Wood Core, Graphene, Structured UHM C Base, Tip-Tail Rocker

**PRODUKT DETAILS**

LÄNGE	156/163/170/177/184/191
TAILLIERUNG	134/99/120 @ Länge 177
RADIUS	17,0 @ Länge 177
BINDUNG	114439 ATTACK 14 GW Brake [A] 110 mm



**KORE 93**

Der KORE 93 ist perfekt geeignet für Allmountain-Abenteuer.

**ARTIKEL NUMMER**  
315443

**PRODUKT FEATURES**

Multilayer-Carbon Sandwich Cap Construction, KARUBA-POPLAR Light Weight Wood Core, Graphene, Structured UHM C Base, Tip-Tail Rocker

**PRODUKT DETAILS**

LÄNGE	156/163/170/177/184/191
TAILLIERUNG	133/93/115 @ Länge 177
RADIUS	16,4 @ Länge 177
BINDUNG	114425 ATTACK 14 GW Brake [A] 95 mm



**KORE 87**

Mit dem KORE 87 machen Pistenabfahrten genauso viel Spaß wie Powderhänge im Backcountry.

**ARTIKEL NUMMER**  
315453

**PRODUKT FEATURES**

Multilayer-Carbon Sandwich Cap Construction, KARUBA-POPLAR Light Weight Wood Core, Graphene, Structured UHM C Base, Tip-Tail Rocker

**PRODUKT DETAILS**

LÄNGE	156/163/170/177/184/191
TAILLIERUNG	130/87/110 @ Länge 177
RADIUS	16,0 @ Länge 177
BINDUNG	114429 ATTACK 14 GW Brake [A] 95 mm





**KORE 103 W**

Dank der leichten Bauweise des KORE 103 W hast du mehr Energie für ausgedehnte Tage im Schnee.

**ARTIKEL NUMMER**

315463

**PRODUKT FEATURES**

Multilayer-Carbon Sandwich Cap Construction, KARUBA-POPLAR Light Weight Wood Core, Graphene, Structured UHM C Base, Tip-Tail Rocker

**PRODUKT DETAILS**

LÄNGE	163/170/177
TAILLIERUNG	132/103/123 @ Länge 177
RADIUS	16,5 @ Länge 177
BINDUNG	114444 ATTACK 12 GW Brake [A] 110 mm

**KORE 97 W**

Der KORE 97 W überzeugt durch seine leichte und zugleich sehr stabile Konstruktion.

**ARTIKEL NUMMER**

315473

**PRODUKT FEATURES**

Multilayer-Carbon Sandwich Cap Construction, KARUBA-POPLAR Light Weight Wood Core, Graphene, Structured UHM C Base, Tip-Tail Rocker

**PRODUKT DETAILS**

LÄNGE	156/163/170/177
TAILLIERUNG	131/97/118 @ Länge 170
RADIUS	15,3 @ Länge 170
BINDUNG	114444 ATTACK 12 GW Brake [A] 110 mm



**KORE 91 W**

Der KORE 91 W ist ein agiler, leichter Freeride Ski.

**ARTIKEL NUMMER**

315483

**PRODUKT FEATURES**

Multilayer-Carbon Sandwich Cap Construction, KARUBA-POPLAR Light Weight Wood Core, Graphene, Structured UHM C Base, Tip-Tail Rocker

**PRODUKT DETAILS**

LÄNGE	149/156/163/170
TAILLIERUNG	130/91/113 @ Länge 170
RADIUS	14,7 @ Länge 170
BINDUNG	114443 ATTACK 12 GW Brake [A] 95 mm

**KORE 85 W**

Der KORE 85 W liefert höchste Performance in einem unglaublich leichten Paket.

**ARTIKEL NUMMER**

315493

**PRODUKT FEATURES**

Multilayer-Carbon Sandwich Cap Construction, KARUBA-POPLAR Light Weight Wood Core, Graphene, Structured UHM C Base, Tip-Tail Rocker

**PRODUKT DETAILS**

LÄNGE	149/156/163/170
TAILLIERUNG	127/85/108 @ Länge 170
RADIUS	14,8 @ Länge 170
BINDUNG	114443 ATTACK 12 GW Brake [A] 95 mm



# KORE TOUR

## LEAVE THE RESORT, AND THE WEIGHT, BEHIND

Mit der neuen, superleichten Konstruktion und ohne unnötigem Gewicht im Schaufel- und Endenbereich, kann man auch Lines abseits der Piste erkunden, von denen andere Skifahrer nur träumen können. Dieser Ski überzeugt nicht nur beim mühelosen Gipfelsturm, sondern auch bergab durch die KORE-typische, leichtgängige, aber starke Abfahrtsperformance.

### FEATURES

#### FELLHACKEN-BEFESTIGUNG

Gefräste Kerbe, in der die Skifelle mühelos befestigt werden können.

#### BACKCOUNTRY BINDUNG

Großartige Set-Optionen mit den Ambition Bindungsmodellen.

#### TOPLESS TECH


Der Verzicht auf die Oberflächenfolie sorgt für geringes Gewicht und ein einzigartiges Farbfinish.

#### PASSENDE STEIGFELLE

Um das Touren-Paket von HEAD abzurunden, haben wir in Zusammenarbeit mit Pomoca, speziell auf unsere Ski zugeschnittene Steigfelle mit passendem Fellsack entwickelt. Siehe Seite 176.

#### MULTILAYER CARBON SANDWICH CAP KONSTRUKTION

- 1 Polyester-Fleece
- 2 Glasfaser
- 3 Schwarze Glasfaser
- 4 Graphene
- 5 Karuba-Pappelholzkern
- 6 Seitenwange
- 7 Dämpfungsschicht
- 8 Kante
- 9 Carbon
- 10 Lauffläche



### DIE KORE TOUR LINIE



KORE TOUR 99



KORE TOUR 93



KORE TOUR 87



KORE TOUR Skins

### FREESKI



#### KORE TOUR 99

Der KORE Tour 99 hat eine starke Downhill-Performance und bietet aufstiegsfreundliche Eigenschaften.

**ARTIKEL NUMMER**  
315903

#### PRODUKT FEATURES

Multilayer-Carbon Sandwich Cap Construction, KARUBA-POPLAR Light Weight Wood Core, Graphene, Topless Tech, Structured UHM C Base, Tail Notch, Tip-Tail Rocker

#### PRODUKT DETAILS

LÄNGE	163/170/177/184
TAILLIERUNG	134/99/120 @ Länge 177
RADIUS	17,0 @ Länge 177
BINDUNG	114303 AMBITION 12 MN W/O Brake [C]
SKIN	388402 - KORE Tour 99 Skins L 388412 - KORE Tour 99 Skins M

#### KORE TOUR 93

Der KORE Tour 93 ist dank seiner vielseitigen Mittelbreite am ganzen Berg zuhause.

**ARTIKEL NUMMER**  
315913

#### PRODUKT FEATURES

Multilayer-Carbon Sandwich Cap Construction, KARUBA-POPLAR Light Weight Wood Core, Graphene, Topless Tech, Structured UHM C Base, Tail Notch, Tip-Tail Rocker

#### PRODUKT DETAILS

LÄNGE	163/170/177/184
TAILLIERUNG	133/93/115 @ Länge 177
RADIUS	16,4 @ Länge 177
BINDUNG	114303 AMBITION 12 MN W/O Brake [C]
SKIN	388432 - KORE Tour 93 Skins L 388442 - KORE Tour 93 Skins M

#### KORE TOUR 87

Der KORE Tour 87 ist ein Leichtgewicht-Tourenski mit starker Downhill-Performance.

**ARTIKEL NUMMER**  
315923

#### PRODUKT FEATURES

Multilayer-Carbon Sandwich Cap Construction, KARUBA-POPLAR Light Weight Wood Core, Graphene, Topless Tech, Structured UHM C Base, Tail Notch, Tip-Tail Rocker


#### PRODUKT DETAILS

LÄNGE	156/163/170/177/184
TAILLIERUNG	130/87/110 @ Länge 177
RADIUS	16,0 @ Länge 177
BINDUNG	114303 AMBITION 12 MN W/O Brake [C]
SKIN	388462 - KORE Tour 87 Skins L 388472 - KORE Tour 87 Skins M





*Cole Richardson*  
**COLE RICHARDSON**



# OBLIVION

## LIMITLESS PROGRESSION

Bei der OBLIVION Linie von HEAD dreht sich alles um Fortschritt und Kreativität am Berg. Eine enge Zusammenarbeit mit den richtungsweisendsten Freeskiern der Szene war also ein Muss. Und so haben Konzeptaufrufe, Design-Workshops und Prototypentests, zwei neue, auf das Backcountry ausgerichtete Ski hervorgebracht. Bist du bereit für OBLIVION?

### FEATURES

#### RECYCLER PET-HOLZKERN

Diese innovative Konstruktion aus Pappelholz und recycelten PET-Fasern ist eine leichte und umweltfreundliche Konstruktion.

#### SPITZENLEISTUNG UND STARKE GRAFIKEN

Alle Bestandteile des Ski - innen wie außen - wurde in Zusammenarbeit mit Cole Richardson entwickelt.



#### TWIN TIP KONSTRUKTION

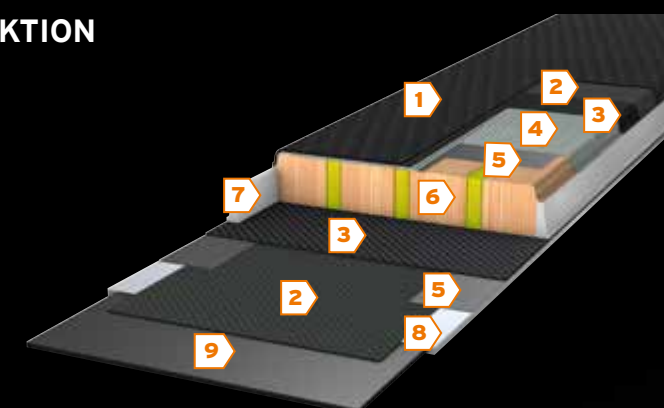
Sandwich-Carbon-Konstruktion mit TNT Rocker in Tip und Tail bietet jede Menge Verspieltheit und für mehr Widerstandsfähigkeit.

#### CARBON KONSTRUKTION

Carbonfasergurte über den ganzen Ski verbessern die Stabilität und Performance bei gleichzeitiger Gewichtsersparnis.

#### PET-WOOD CORE CARBON CAP KONSTRUKTION

- |                        |                      |
|------------------------|----------------------|
| 1 Top Sheet            | 6 PET-Pappelholzkern |
| 2 Carbon               | 7 Seitenwange        |
| 3 Biaxiale Carbonfaser | 8 Kante              |
| 4 Diagonale Glasfaser  | 9 Lauffläche         |
| 5 Dämpfungsschicht     |                      |



# OBLIVION

**COLE RICHARDSONS  
 BRANDNEUER SIGNATURE-SKI**

COLE RICHARDSONS VISION VOM „PERFECTEN POWDER-SKI“:  
 EIN VERSPIELTER SKI MIT ORDENTLICH POP UND MIT DER NÖTIGEN STEIFIGKEIT,  
 FÜR RUPPIGES GELÄNDE. DIE OBLIVION SIND SKI DIE INSPIRIEREN UND ES DIR  
 ERMÖGLICHEN DEINER KREATIVITÄT FREIEN LAUF ZU LASSEN.  
 SHREDDEN IMMER UND ÜBERALL!

## DIE OBLIVION LINIE





# OBLIVION



WATCH THE  
HIGHLIGHT  
VIDEO

## DER ENTWICKLUNGSPROZESS

Von der ersten Zeichnung bis zum letzten Feinschliff hat das HEAD Freeski Team, das von Cole Richardson angeführt wird, eng mit dem HEAD Designteam in Österreich zusammengearbeitet um die perfekten Powder-Twin-Tip-Ski zu entwickeln. Hervorgekommen sind der NEUE Oblivion 116 und 102. Diese NEUEN Modelle sind die perfekte Weiterentwicklung der preisgekrönten Oblivion 84 und 94 Modelle. Für Skifahrer die einen verspielten All Mountain Twin Tip mit mehr Mittelbreite suchen.



## COLE RICHARDSON

Cole Richardson verkörpert, als eine der richtungsweisenden Persönlichkeiten in der Welt des Freeskiing, eine energiegeladene Mischung aus Freeride und Freestyle. Das ist es, was die OBLIVION Ski anstreben.

Nachdem Cole 2021 von IF3 zum "Breakout Skier of the Year" ernannt wurde, war klar, dass wir den Kanadier für die gemeinsame Entwicklung des neuen OBLIVION 116 und 102 an Board holen müssen. Wir freuen uns besonders, Cole Richardsons Signature-Ski den OBLIVION 116 zu präsentieren.

„Dieses Projekt ist der Beginn von etwas ganz Besonderem. Es war die Gelegenheit für mich, meine Leidenschaft für Design mit meinen Ski-Know-How zu kombinieren. Ich war begeistert und wollte einen Ski kreieren, der alles abdeckt. Einen starken Ski, der ordentlich rangenommen werden kann, aber der dennoch verspielt zu fahren ist, je nachdem was man gerade will. Nach unzähligen Tests im Backcountry, auf der Piste und im Park, kann ich euch versichern, dass wir genau das erreicht haben.“

**CHASING — BETTER**





**OBLIVION 116**

Der Twin Tip Oblivion 116 wurde zusammen mit Cole Richardson für Rider entwickelt, die den Berg als einen großen Spielplatz sehen.

**ARTIKEL NUMMER**

315563

**PRODUKT FEATURES**

Carbon Sandwich Twintip Construction, PET-Wood Core , Tuff-Wall/Edge, ISS - Independent Suspension System, TNT Rocker

**PRODUKT DETAILS**

LÄNGE	181/189
TAILLIERUNG	142/117/132 @ Länge 189
RADIUS	30,8 @ Länge 189
BINDUNG	114427 ATTACK 14 GW W/O Brake [A]

**NEW**

**ARTIKEL NUMMER**

315583

**PRODUKT FEATURES**

Carbon Sandwich Twintip Construction, PET-Wood Core , UHM C Base, Tuff-Wall/Edge, ISS - Independent Suspension System, TNT Rocker

**PRODUKT DETAILS**

LÄNGE	173/181/189
TAILLIERUNG	135/102/125 @ Länge 181
RADIUS	22,8 @ Länge 181
BINDUNG	114553 ATTACK 14 GW Brake [A] 110 mm

**NEW**

**OBLIVION 94**

Der Oblivion 94 ist der perfekte All Mountain Ski für den Park.

**ARTIKEL NUMMER**

315513

**PRODUKT FEATURES**

Sandwich Twintip Construction, UHM C Base, Tuff-Wall/Base/Edge, ISS - Independent Suspension System, PNP Rocker

**PRODUKT DETAILS**

LÄNGE	163/170/177/184
TAILLIERUNG	128/94/118 @ Länge 184
RADIUS	22,8 @ Länge 184
BINDUNG	114552 ATTACK 14 GW Brake [A] 95 mm

**OBLIVION 84**

Dank seinem einfachen Handling ist der Oblivion 84 der perfekte Ski für kreative Fahrer.

**ARTIKEL NUMMER**

315523

**PRODUKT FEATURES**

Sandwich Twintip Construction, UHM C Base, Tuff-Wall/Base/Edge, ISS - Independent Suspension System, PNP Rocker

**PRODUKT DETAILS**

LÄNGE	171/176/181
TAILLIERUNG	120/84/109 @ Länge 176
RADIUS	19,0 @ Länge 176
BINDUNG	114552 ATTACK 14 GW Brake [A] 95 mm

**OBLIVION 79**

Der Oblivion 79 ist ein Freestyle Ski, mit dem du den ganzen Berg erobern kannst.

**ARTIKEL NUMMER**

315543

**PRODUKT FEATURES**

Woodcore Twintip Construction, Highly Transparent UHM Base, PNP Rocker

**PRODUKT DETAILS**

LÄNGE	154/163/172/181
TAILLIERUNG	112/79/106 @ Länge 172
RADIUS	19,1 @ Länge 172
BINDUNG	114554 ATTACK 14 GW Brake [A] 85 mm



# KORE X

## ALL MOUNTAIN, FULL CONFIDENCE

Ob beim Carven oder beim Cruisen auf der Piste, mit diesem Ski hast du immer die volle Kontrolle. Als kleiner Bruder unserer top aktuellen KORE Freeride Ski hilft dir die KORE X-Serie bei deinen ersten Schwüngen abseits der Piste. Egal ob auf der Piste oder im Gelände der KORE X überzeugt auf ganzer Linie.

## FEATURES

### SANDWICH CAP KONSTRUKTION

Einfaches Handling durch die Superlite Sandwich Cap Konstruktion.



### LYT POWER RAIL PLATTE

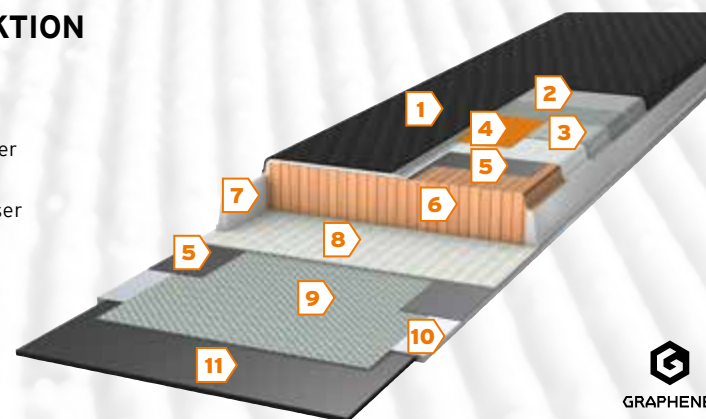
Für Set-Optionen mit der neuen Protector-Bindung.

### WIDERSTANDSFÄHIGE OBERFLÄCHE

Ein schickes, mattes Top Sheet in Web-Optik garantiert eine hohe Widerstandsfähigkeit.

## SUPERLITE SANDWICH CAP KONSTRUKTION

- 1 Top Sheet
- 2 Glasfaser Fleece
- 3 Glasfaser
- 4 Graphene
- 5 Dämpfungsschicht
- 6 Holzkern
- 7 Seitenwange
- 8 Diagonale Glasfaser
- 9 Verstärkte Glasfaser
- 10 Kante
- 11 Lauffläche



## DIE KORE X LINIE



KORE X 90



KORE X 85



KORE X 80



### KORE X 90 LYT-PR

Der vielseitige KORE X 90 begeistert alle All Mountain Skifahrer!

**ARTIKEL NUMMER**  
315193

#### PRODUKT FEATURES

Sandwich Cap Construction, Graphene, Structured UHM C Base, Allride Rocker, also available without LYT PR Base (ART.Nr: 315143)

#### PRODUKT DETAILS

LÄNGE	156/163/170/177/184
TAILLIERUNG	130/91/113 @ Länge 170
RADIUS	14,7 @ Länge 170
PLATTE	LYT PR Base
BINDUNG	114469 PRW 11 GW Brake [G] 90 mm



### KORE X 85 LYT-PR

Der KORE X 85 verkörpert den Kompromiss zwischen Pistenaction und Ausflügen ins Backcountry.

**ARTIKEL NUMMER**  
315173

#### PRODUKT FEATURES

Sandwich Cap Construction, Graphene, Structured UHM C Base, Allride Rocker, also available without LYT PR Base (ART.Nr: 315153)

#### PRODUKT DETAILS

LÄNGE	156/163/170/177/184
TAILLIERUNG	127/85/108 @ Länge 170
RADIUS	14,8 @ Länge 170
PLATTE	LYT PR Base
BINDUNG	114469 PRW 11 GW Brake [G] 90 mm



### KORE X 80 LYT-PR

Egal ob in schnellen Kurven oder bei entspannten Abfahrten, der KORE X 80 unterstützt immer und überall.

**ARTIKEL NUMMER**  
315163

#### PRODUKT FEATURES

Wood Composite Core, Graphene, Power Sidewall Jacket Construction, Structured UHM C Base, Allride Rocker

#### PRODUKT DETAILS

LÄNGE	149/156/163/170/177
TAILLIERUNG	126/80/106 @ Länge 170
RADIUS	13,2 @ Länge 170
PLATTE	LYT PR Base
BINDUNG	114352 PRW 11 GW Brake [G] 85 mm



# E4SY KIDS SYSTEM

## LESS EFFORT, MORE FUN

Dank dem innovativen, leichten Junior Rail System mit weicherem Flex ist Skifahren einfacher denn je. Die innovative Form der Fersenaufnahme und die weicheren Bremsen ermöglichen den Kindern einen leichteren und eigenständigen Bindungsein- und ausstieg. Das System ist kompatibel mit allen Sohlentypen (A/C/GW A/GW C).

## FEATURES



## DER STANDARD FÜR KINDERSKI-EQUIPMENT

Früh anzufangen und oft auf Ski zu stehen ist das Ziel. Dank der hochwertigen Konstruktion lernen die Kinder schneller und fahren länger als je zuvor. Der Supershape Team ist ein Pistenski für Kinder, die bereits Skifahren können. Er bietet hohe Stabilität und die optimalen Voraussetzungen für eine steile Lernkurve.



### WORLD CUP E.RACE TEAM JRS

Der Rennski für kleine Kinder. Der Einstieg in den Rennlauf mit der ersten Holzskikonstruktion.

**ARTIKEL NUMMER**  
314143

#### PRODUKT FEATURES

EMC F, Graphene Worldcup Sandwich Construction, UHM C Base, Structured Surface, also available without JRS (Art.-Nr.: 314133)

#### PRODUKT DETAILS

LÄNGE	100/110/120/130/140/150/160
TAILLIERUNG	111/67/95 @ Länge 140
RADIUS	10,8 @ Länge 140
PLATTE	JRS Base
BINDUNG	100922 JRS 7.5 GW CA Brake [H] 78 mm

### SUPERSHAPE JRS

Der Pistenski für Kinder mit fortgeschrittener Technik, die ihr Können schnell verbessern wollen.

**ARTIKEL NUMMER**  
314113

#### PRODUKT FEATURES

Power Sidewall Jacket, ERA 2.0, Structured Surface, UHM C Base

#### PRODUKT DETAILS

LÄNGE	110/120/130/140/150/160
TAILLIERUNG	123/70/101 @ Länge 140
RADIUS	9,7 @ Länge 140
PLATTE	JRS Base
BINDUNG	100922 JRS 7.5 GW CA Brake [H] 78 mm

### SUPERSHAPE TEAM EASY JRS

Mit dem Supershape Team Easy JRS machen Carvingschwünge extrem viel Spaß.

**ARTIKEL NUMMER**  
314203

#### PRODUKT FEATURES

Jr. Power Frame, ERA 2.0, E Base black, Structured Surface, Junior Rocker, also available without JRS (Art.-Nr.: 314333)

#### PRODUKT DETAILS

LÄNGE	67/77/87/97/107/117/127/137/147/157
TAILLIERUNG	111/67/96 @ Länge 127
RADIUS	8,0 @ Länge 127
PLATTE	JRS Base
BINDUNG	100923 JRS 4.5 GW CA Brake [I] 80 mm





**JOY EASY JRS**

Der weiche Flex des Joy Easy JRS erleichtert das Skifahren und macht jeden Tag auf der Piste angenehm.

**ARTIKEL NUMMER**

314353

**PRODUKT FEATURES**

Jr. Power Frame, ERA 2.0, E Base Black, Junior Rocker

**PRODUKT DETAILS**

LÄNGE	67/77/87/97/107/117/127/137/147
TAILLIERUNG	111/67/96 @ Länge 127
RADIUS	8,0 @ Länge 127
PLATTE	JRS Base
BINDUNG	114474 JRS 7.5 GW CA Brake [H] 78 mm

**MONSTER EASY JRS**

Mit dem Monster Easy JRS macht Skifahren extrem viel Spaß.

**ARTIKEL NUMMER**

314382

**PRODUKT FEATURES**

Jr. Power Frame, ERA 2.0, E Base black, Structured Surface, Junior Rocker

**PRODUKT DETAILS**

LÄNGE	67/77/87/97/107/117/127/137/147
TAILLIERUNG	111/67/96 @ Länge 127
RADIUS	8,0 @ Länge 127
PLATTE	JRS Base
BINDUNG	100887 JRS 4.5 GW CA Brake [I] 80 mm

**KORE TEAM**

Der KORE Team ist ein aufregender, leichter Freeride Ski für Kinder und Jugendliche.

**ARTIKEL NUMMER**

314093

**PRODUKT FEATURES**

Graphene, Sandwich Cap Construction, Highly transparent UHM Base, Tip-Tail Rocker

**PRODUKT DETAILS**

LÄNGE	142/149/156/163
TAILLIERUNG	122/85/105 @ Länge 149
RADIUS	10,9 @ Länge 149
BINDUNG	114449 ATTACK 11 GW Brake [A] 95 mm

**OBLIVION JR PRO**

Junge Freerider fahren mit dem breiten Twin Tip Oblivion JR Pro wie Cole Richardson.

**ARTIKEL NUMMER**

314073

**PRODUKT FEATURES**

Carbon Sandwich Twintip Construction, PET-Wood Core, UHM C Base, Tuff-Wall/Edge, ISS - Independent Suspension System, TNT Rocker

**PRODUKT DETAILS**

LÄNGE	149/157/165
TAILLIERUNG	132/100/122 @ Länge 157
RADIUS	17,3 @ Länge 157
BINDUNG	114450 ATTACK 11 GW Brake [A] 110 mm

**OBLIVION JR**

Kinder und Jugendliche bauen mit dem Oblivion JR leicht Selbstvertrauen auf, egal ob in der Pipe oder auf der Piste.

**ARTIKEL NUMMER**

314063

**PRODUKT FEATURES**

Sandwich Twintip Construction, Highly transparent UHM Base, Tuffwalls, PNP Rocker

**PRODUKT DETAILS**

LÄNGE	131/141/151/161
TAILLIERUNG	116/81/106 @ Länge 141
RADIUS	11,8 @ Länge 141
BINDUNG	114487 SX TEAM 9.0 GW CA Brake [D] 95 mm

**OBLIVION TEAM JRS**

Mit dem Oblivion Team JRS Freestyle Ski bauen Kinder schnell Selbstvertrauen auf.

**ARTIKEL NUMMER**

314493

**PRODUKT FEATURES**

Twintip construction, E Base Black, Structured Surface

**PRODUKT DETAILS**

LÄNGE	87/97/107/117/127/137
TAILLIERUNG	104/68/92 @ Länge 127
RADIUS	9,4 @ Länge 127
PLATTE	JRS Base
BINDUNG	114475 JRS 4.5 GW CA Brake [I] 80 mm

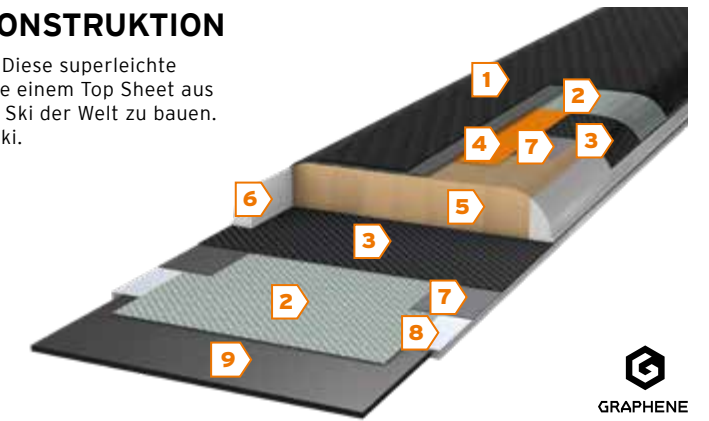


# SKI KONSTRUKTIONEN

## MULTILAYER CARBON SANDWICH CAP KONSTRUKTION

Entwickelt mit den hochwertigsten, derzeit bekannten Materialien: Diese superleichte Sandwich Konstruktion aus Graphene, Pappelholz und Carbon sowie einem Top Sheet aus Polyester-Fleece, ermöglicht es uns, einen der leichtesten Freeride Ski der Welt zu bauen. Die ultimative Konstruktion für einen High-Performance Freeride Ski.

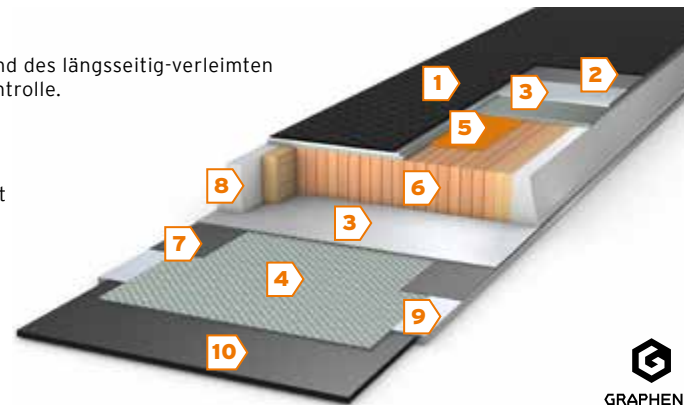
- |                         |                               |
|-------------------------|-------------------------------|
| 1 Top Sheet*            | 6 Seitenwange                 |
| 2 Glasfaser             | 7 Dämpfungsschicht            |
| 3 Carbon                | 8 Kante                       |
| 4 Graphene              | 9 Lauffläche                  |
| 5 Karuba-Pappelholzkern | * KORE Tour: Polyester Fleece |



## WORLD CUP SANDWICH KONSTRUKTION

Eine Holzkern Sandwich Konstruktion mit Titanal®, vereint aufgrund des längsseitig-verleimten Holzkerns und der Titanal®-Schichten, starke Performance mit Kontrolle.

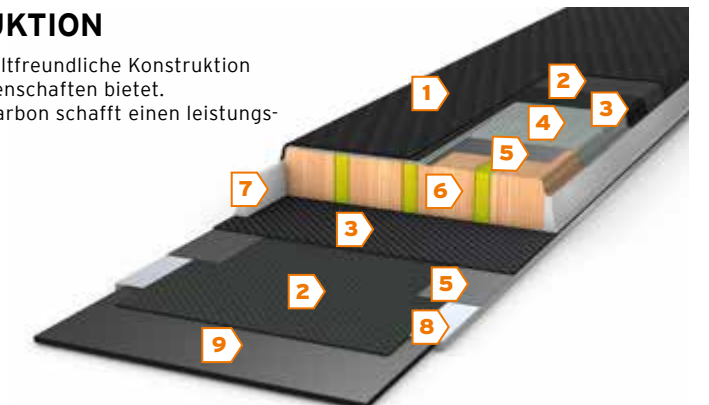
- |                    |                    |
|--------------------|--------------------|
| 1 Top Sheet        | 6 Holzkern         |
| 2 Glasfaser Fleece | 7 Dämpfungsschicht |
| 3 Titanal® Schicht | 8 Seitenwange      |
| 4 Glasfaser        | 9 Kante            |
| 5 Graphene         | 10 Lauffläche      |



## PET-WOOD CORE CARBON CAP KONSTRUKTION

Die PET-Wood Core Carbon Sandwich Cap Konstruktion: eine umweltfreundliche Konstruktion die auf Nachhaltigkeit achtet und dennoch hervorragende Fahreigenschaften bietet. Die Kombination aus Pappelholz, recyceltem PET-Kunststoff und Carbon schafft einen leistungsstarken, leichten und umweltverträglichen Ski.

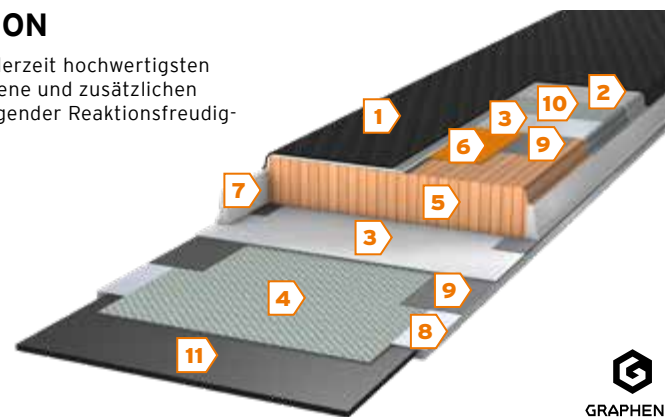
- |                        |                      |
|------------------------|----------------------|
| 1 Top Sheet            | 6 PET-Pappelholzkern |
| 2 Carbon               | 7 Seitenwange        |
| 3 Biaxiale Carbonfaser | 8 Kante              |
| 4 Diagonale Glasfaser  | 9 Lauffläche         |
| 5 Dämpfungsschicht     |                      |



## WORLD CUP SANDWICH CAP KONSTRUKTION

Die Graphene Worldcup Sandwich Cap Konstruktion wurde mit den derzeit hochwertigsten Materialien entwickelt. Durch die ausgewogene Mischung aus Graphene und zusätzlichen Titanal®-Schichten kombiniert der Ski extreme Agilität mit hervorragender Reaktionsfreudigkeit, was in ultimativer Performance resultiert.


- |                    |                         |
|--------------------|-------------------------|
| 1 Top Sheet        | 7 Seitenwange           |
| 2 Glasfaser Fleece | 8 Kante                 |
| 3 Titanal® Schicht | 9 Dämpfungsschicht      |
| 4 Glasfaser        | 10 Verstärkte Glasfaser |
| 5 Holzkern         | 11 Lauffläche           |
| 6 Graphene         |                         |



## SUPERLITE SANDWICH CAP KONSTRUKTION

Dank der einzigartigen Eigenschaften von Graphene konnte bei der Superlite Sandwich Cap Konstruktion weniger Material verwendet und so die Reaktionsfähigkeit verbessert werden. Dies erlaubt schnellere und präzisere Kantenwechsel. Der ultimative Ski in Bezug auf Auftrieb und Reaktionsfreude.

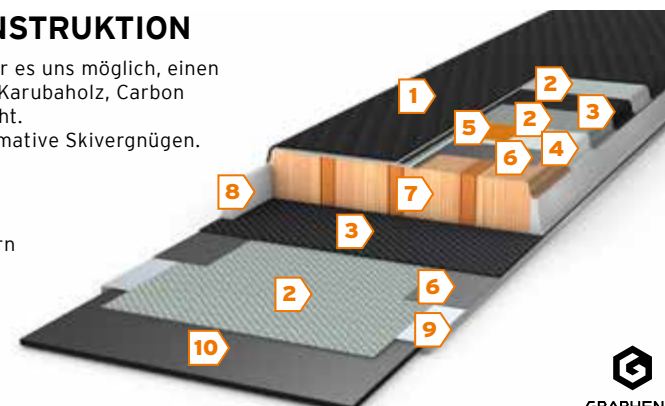
- |                    |                        |
|--------------------|------------------------|
| 1 Top Sheet        | 7 Seitenwange          |
| 2 Glasfaser Fleece | 8 Diagonale Glasfaser  |
| 3 Glasfaser        | 9 Verstärkte Glasfaser |
| 4 Graphene         | 10 Kante               |
| 5 Dämpfungsschicht | 11 Lauffläche          |
| 6 Holzkern         |                        |



## SUPERLITE CARBON SANDWICH CAP KONSTRUKTION

Indem man die leichtesten und härtesten Materialien kombiniert, war es uns möglich, einen stabilen, robusten Leichtbauskis zu entwickeln. Die Verwendung von Karubaholz, Carbon und Graphene garantiert optimale Performance bei geringem Gewicht. Die Superlite Carbon Sandwich Cap Konstruktion garantiert das ultimative Skivergnügen.

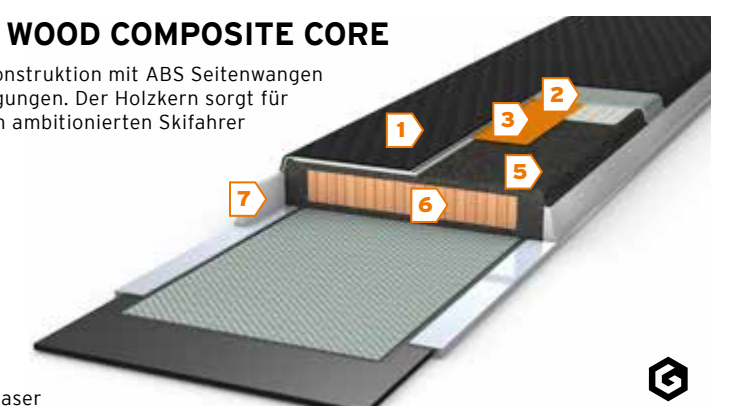
- |                       |                         |
|-----------------------|-------------------------|
| 1 Top Sheet           | 6 Dämpfungsschicht      |
| 2 Glasfaser           | 7 Karuba-Eschenholzkern |
| 3 Carbon              | 8 Seitenwange           |
| 4 Diagonale Glasfaser | 9 Kante                 |
| 5 Graphene            | 10 Lauffläche           |



## SUPERLITE POWER SIDEWALL JACKET WOOD COMPOSITE CORE

Ein vertikal laminiertes Holzkern mit PU-Verstärkung. Die Cap Konstruktion mit ABS Seitenwangen bietet einen zuverlässigen Schutz gegen mechanische Beschädigungen. Der Holzkern sorgt für Stabilität, dämpft Vibrationen und gewährleistet damit auch dem ambitionierten Skifahrer beste Abfahrtsperformance.

- |                       |                         |
|-----------------------|-------------------------|
| 1 Top Sheet           | 6 Holzkern              |
| 2 Glasfaser           | 7 Seitenwange           |
| 3 Graphene            | 8 Kante                 |
| 4 Diagonale Glasfaser | 9 Lauffläche            |
| 5 Synthetischer Kern  | 10 Verstärkte Glasfaser |



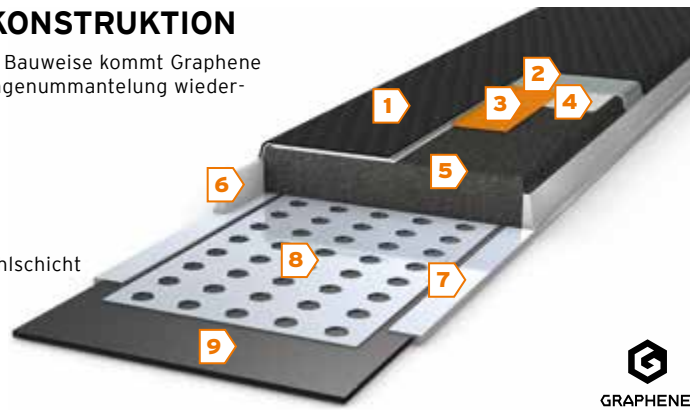


# SKI KONSTRUKTIONEN

## SUPERLITE POWER SIDEWALL JACKET KONSTRUKTION

Ein Synthetikern mit ABS-Seitenwangen. Bei dieser superleichten Bauweise kommt Graphene zum Einsatz. Das sorgt für einen weichen Längsflex. Die Seitenwangenummantelung wiederum erzielt ein besonders reaktionsfreudiges Torsionsverhalten.

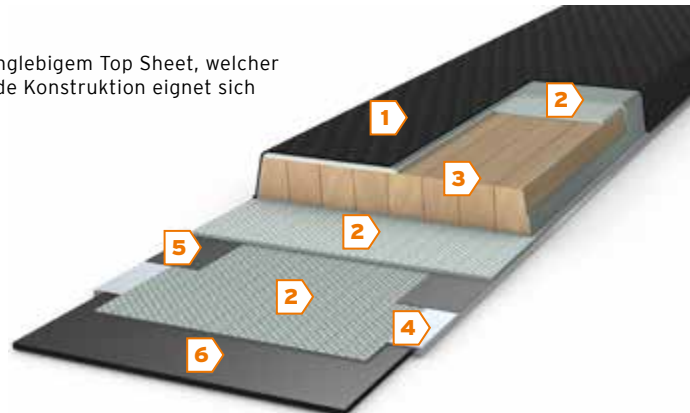
- 1 Top Sheet
- 2 Glasfaser
- 3 Graphene
- 4 Diagonale Glasfaser
- 5 Synthetischer Kern
- 6 Seitenwange
- 7 Kante
- 8 Leistungsfähige Stahlschicht
- 9 Lauffläche



## WOOD CORE CAP KONSTRUKTION

Ein vertikal laminiertes Holzkern mit Glasfaser Verstärkung und langlebigem Top Sheet, welches sich über die gesamte Länge des Skis zieht. Diese fehlerverzeihende Konstruktion eignet sich ideal, um dich auf das nächste Level zu bringen.

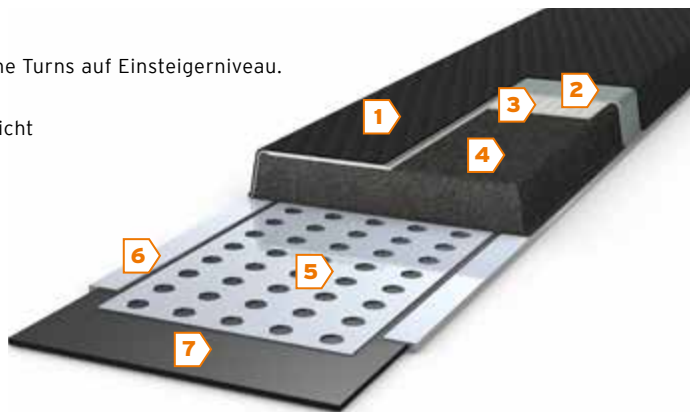
- 1 Top Sheet
- 2 Glasfaser
- 3 Holzkern
- 4 Kante
- 5 Dämpfungsschicht
- 6 Lauffläche



## POWER FIBER JACKET KONSTRUKTION

Diese leichte, synthetische Kernkonstruktion ist perfekt für einfache Turns auf Einsteigerniveau.

- 1 Top Sheet
- 2 Glasfaser
- 3 Diagonale Glasfaser
- 4 Synthetischer Kern
- 5 Perforierte Stahlschicht
- 6 Kante
- 7 Lauffläche
- 8 Kante



## BINDINGS SET-Alternatives / Overview

SKI ART.-NR.	MODELLBEZEICHNUNG	BINDUNGS ART.-NR.	BINDUNGSBEZEICHNUNG	BINDUNGSFARBE
<b>RACE</b>				
31323	Worldcup Rebels e-Speed Pro	100904	FREEFLEX ST 16 BRAKE 85 [A]	matt black/speed blue
		100903	FREEFLEX ST 14 X BRAKE 85 [A]	matt black/speed blue
		100905	FREEFLEX ST 14 BRAKE 85 [A]	matt black/speed blue
		100906	FREEFLEX II RACE BRAKE 85 [A]	matt black/speed blue
		100907	FREEFLEX 14 GW BRAKE 85 [D]	matt black/speed blue
		100908	FREEFLEX II GW BRAKE 85 [D]	matt black/speed blue
		100909	FREEFLEX DEMO 14 GW BRAKE 85 [D]	matt black/speed blue
		114300	FREEFLEX DEMO 14 GW BRAKE 85 [D]	solid black/white
313243	Worldcup Rebels e-Speed	100905	FREEFLEX ST 14 BRAKE 85 [A]	matt black/speed blue
		100903	FREEFLEX ST 14 X BRAKE 85 [A]	matt black/speed blue
		100904	FREEFLEX ST 16 BRAKE 85 [A]	matt black/speed blue
		100906	FREEFLEX II RACE BRAKE 85 [A]	matt black/speed blue
		100907	FREEFLEX 14 GW BRAKE 85 [D]	matt black/speed blue
		100908	FREEFLEX II GW BRAKE 85 [D]	matt black/speed blue
		100909	FREEFLEX DEMO 14 GW BRAKE 85 [D]	matt black/speed blue
		114300	FREEFLEX DEMO 14 GW BRAKE 85 [D]	solid black/white
313253	Worldcup Rebels e-Race Pro	100904	FREEFLEX ST 16 BRAKE 85 [A]	matt black/speed blue
		100903	FREEFLEX ST 14 X BRAKE 85 [A]	matt black/speed blue
		100905	FREEFLEX ST 14 BRAKE 85 [A]	matt black/speed blue
		100906	FREEFLEX II RACE BRAKE 85 [A]	matt black/speed blue
		100907	FREEFLEX 14 GW BRAKE 85 [D]	matt black/speed blue
		100908	FREEFLEX II GW BRAKE 85 [D]	matt black/speed blue
		100909	FREEFLEX DEMO 14 GW BRAKE 85 [D]	matt black/speed blue
		114300	FREEFLEX DEMO 14 GW BRAKE 85 [D]	solid black/white
313263	Worldcup Rebels e-Race	100905	FREEFLEX ST 14 BRAKE 85 [A]	matt black/speed blue
		100903	FREEFLEX ST 14 X BRAKE 85 [A]	matt black/speed blue
		100904	FREEFLEX ST 16 BRAKE 85 [A]	matt black/speed blue
		100906	FREEFLEX II RACE BRAKE 85 [A]	matt black/speed blue
		100907	FREEFLEX 14 GW BRAKE 85 [D]	matt black/speed blue
		100908	FREEFLEX II GW BRAKE 85 [D]	matt black/speed blue
		100909	FREEFLEX DEMO 14 GW BRAKE 85 [D]	matt black/speed blue
		114300	FREEFLEX DEMO 14 GW BRAKE 85 [D]	solid black/white
313233	Worldcup Rebels e-SL Pro	100904	FREEFLEX ST 16 BRAKE 85 [A]	matt black/speed blue
		100903	FREEFLEX ST 14 X BRAKE 85 [A]	matt black/speed blue
		100905	FREEFLEX ST 14 BRAKE 85 [A]	matt black/speed blue
		100906	FREEFLEX II RACE BRAKE 85 [A]	matt black/speed blue
		100907	FREEFLEX 14 GW BRAKE 85 [D]	matt black/speed blue
		100908	FREEFLEX II GW BRAKE 85 [D]	matt black/speed blue
		100909	FREEFLEX DEMO 14 GW BRAKE 85 [D]	matt black/speed blue
		114300	FREEFLEX DEMO 14 GW BRAKE 85 [D]	solid black/white
313203	Worldcup Rebels e-SL	100907	FREEFLEX 14 GW BRAKE 85 [D]	matt black/speed blue
		100904	FREEFLEX ST 16 BRAKE 85 [A]	matt black/speed blue
		100905	FREEFLEX ST 14 X BRAKE 85 [A]	matt black/speed blue
		100906	FREEFLEX II RACE BRAKE 85 [A]	matt black/speed blue
		100908	FREEFLEX II GW BRAKE 85 [D]	matt black/speed blue
		100909	FREEFLEX DEMO 14 GW BRAKE 85 [D]	matt black/speed blue
		114300	FREEFLEX DEMO 14 GW BRAKE 85 [D]	solid black/white
313363	Worldcup Rebels e-SLR	100991	PR II GW BRAKE 78 [G]	matt black/speed blue
		100925	PROTECTOR PR 13 GW BRAKE 85 [P]	matt black
		114508	PROTECTOR PR II GW BRAKE 85 [P]	matt black
		114561	PR 10 GW PROMO BRAKE 85 [G]	solid black/speed blue
313383	Worldcup Rebels e-GR	100991	PR II GW BRAKE 78 [G]	matt black/speed blue
		100925	PROTECTOR PR 13 GW BRAKE 85 [P]	matt black
		114508	PROTECTOR PR II GW BRAKE 85 [P]	matt black
		114561	PR 10 GW PROMO BRAKE 85 [G]	solid black/speed blue
313413	Worldcup Rebels e-XSR	100991	PR II GW BRAKE 78 [G]	matt black/speed blue
		100925	PROTECTOR PR 13 GW BRAKE 85 [P]	matt black
		114508	PROTECTOR PR II GW BRAKE 85 [P]	matt black
		114561	PR 10 GW PROMO BRAKE 85 [G]	solid black/speed blue
<b>PERFORMANCE</b>				
313393	Supershapes e-Original	100925	PROTECTOR PR 13 GW BRAKE 85 [P]	matt black
		100856	PRD 12 GW BRAKE 85 [F]	matt black/white
		114464	PRD 12 GW BRAKE 85 [F]	matt black
313323	Supershapes e-Speed	100925	PROTECTOR PR 13 GW BRAKE 85 [P]	matt black
		100857	PRD 12 GW BRAKE 85 [F]	solid black/flash yellow
		114464	PRD 12 GW BRAKE 85 [F]	matt black
313303	Supershapes e-Magnum	100925	PROTECTOR PR 13 GW BRAKE 85 [P]	matt black
		100858	PRD 12 GW BRAKE 85 [F]	matt black/flash green
		114464	PRD 12 GW BRAKE 85 [F]	matt black
313343	Supershapes e-Rally	100925	PROTECTOR PR 13 GW BRAKE 85 [P]	matt black
		100859	PRD 12 GW BRAKE 85 [F]	matt black/flash red
		114464	PRD 12 GW BRAKE 85 [F]	matt black
313283	Supershapes e-Titan	100925	PROTECTOR PR 13 GW BRAKE 85 [P]	matt black
		100860	PRD 12 GW BRAKE 85 [F]	matt black/blue
		114465	PRD 12 GW BRAKE 85 [F]	matt black
315203	Shape e-VIO SW AMT-PR	114509	PROTECTOR PR II GW BRAKE 95 [P]	matt black
		100888	PR II GW BRAKE 90 [G]	dark blue
315223	Shape e-V8 SW AMT-PR	114508	PROTECTOR PR II GW BRAKE 85 [P]	matt black
		100884	PR II GW BRAKE 85 [G]	dark blue
315253	Shape e-V5 AMT-PR	100884	PR II GW BRAKE 85 [G]	dark blue
315273	Shape V4 AMT-PR	100884	PR II GW BRAKE 85 [G]	dark blue
315283	Shape V2 AMT-PR	100884	PR II GW BRAKE 85 [G]	dark blue
<b>ALL MOUNTAIN</b>				
315143	Kore X 90	114449	ATTACK II GW BRAKE 95 [A]	solid black
		114429	ATTACK 14 GW BRAKE 95 [A]	solid black
		114455	ATTACK 14 MN DEMO BRAKE 95 [F]	solid black
		114458	ATTACK 11 MN DEMO BRAKE 95 [F]	solid black
		114303	AMBITION 12 MN W/O BRAKE [C]	solid black
		114304	AMBITION 10 MN W/O BRAKE [C]	solid black
315193	Kore X 90 LYFPR	114449	ATTACK II GW BRAKE 95 [A]	solid black
		114465	PRD 12 GW BRAKE 85 [F]	matt black
		100926	PROTECTOR PR 13 GW BRAKE 95 [P]	matt black
		114505	PROTECTOR PR II GW BRAKE 95 [P]	matt black
		114509	PROTECTOR PR II GW BRAKE 95 [P]	matt black
315153	Kore X 85	114449	ATTACK II GW BRAKE 95 [A]	solid black
		114429	ATTACK 14 GW BRAKE 95 [A]	solid black
		114455	ATTACK 14 MN DEMO BRAKE 95 [F]	solid black
		114458	ATTACK 11 MN DEMO BRAKE 95 [F]	solid black
		114303	AMBITION 12 MN W/O BRAKE [C]	solid black
		114304	AMBITION 10 MN W/O BRAKE [C]	solid black
315173	Kore X 85 LYFPR	114449	ATTACK II GW BRAKE 95 [A]	solid black
		114465	PRD 12 GW BRAKE 85 [F]	matt black
		100926	PROTECTOR PR 13 GW BRAKE 95 [P]	matt black
		114505	PROTECTOR PR II GW BRAKE 95 [P]	matt black
		114509	PROTECTOR PR II GW BRAKE 95 [P]	matt black
315163	Kore X 80 LYFPR	114449	ATTACK II GW BRAKE 95 [A]	solid black
		114429	ATTACK 14 GW BRAKE 95 [A]	solid black
		114455	ATTACK 14 MN DEMO BRAKE 95 [F]	solid black
		114458	ATTACK 11 MN DEMO BRAKE 95 [F]	solid black
		114303	AMBITION 12 MN W/O BRAKE [C]	solid black
		114304	AMBITION 10 MN W/O BRAKE [C]	solid black
315143	Kore X 90	114449	ATTACK II GW BRAKE 95 [A]	solid black
		114429	ATTACK 14 GW BRAKE 95 [A]	solid black
		114455	ATTACK 14 MN DEMO BRAKE 95 [F]	solid black
		114458	ATTACK 11 MN DEMO BRAKE 95 [F]	solid black
		114303	AMBITION 12 MN W/O BRAKE [C]	solid black
		114304	AMBITION 10 MN W/O BRAKE [C]	solid black
315173	Kore X 85 LYFPR	114449	ATTACK II GW BRAKE 95 [A]	solid black
		114429	ATTACK 14 GW BRAKE 95 [A]	solid black
		114455	ATTACK 14 MN DEMO BRAKE 95 [F]	solid black
		114458	ATTACK 11 MN DEMO BRAKE 95 [F]	solid black
		114303	AMBITION 12 MN W/O BRAKE [C]	solid black
		114304	AMBITION 10 MN W/O BRAKE [C]	solid black
315163	Kore X 80 LYFPR	114449	ATTACK II GW BRAKE 95 [A]	solid black
		114429	ATTACK 14 GW BRAKE 95 [A]	solid black
		114455	ATTACK 14 MN DEMO BRAKE 95 [F]	solid black
		114458	ATTACK 11 MN DEMO BRAKE 95 [F]	solid black
		114303	AMBITION 12 MN W/O BRAKE [C]	solid black
		114304	AMBITION 10 MN W/O BRAKE [C]	solid black
<b>FREESKI</b>				
315403	KORE III	114427	ATTACK 14 GW W/O BRAKE [A]	solid black
		114421	ATTACK 17 GW W/O BRAKE [A]	solid black
		114423	ATTACK 14 MN W/O BRAKE [A]	solid black
		114447	ATTACK II GW W/O BRAKE [A]	solid black
		114500	PROTECTOR ATTACK 13 MN W/O BRAKE [P]	matt black
		114454	ATTACK 14 MN DEMO W/O BRAKE [F]	solid black
		114457	ATTACK 11 MN DEMO W/O BRAKE [F]	solid black
		114301	ADRENALIN 14 MN short W/O BRAKE [F]	solid black
		114302	ADRENALIN 14 MN long W/O BRAKE [F]	solid black
		114303	AMBITION 12 MN W/O BRAKE [C]	solid black
		114304	AMBITION 10 MN W/O BRAKE [C]	solid black
315413	KORE III	114440	ATTACK 14 GW W/O BRAKE [A]	blue
		114421	ATTACK 17 GW W/O BRAKE [A]	blue
		114422	ATTACK 14 MN W/O BRAKE [A]	solid black
		114423	ATTACK 11 GW W/O BRAKE [A]	solid black
		114447	ATTACK II GW W/O BRAKE [A]	solid black
		114500	PROTECTOR ATTACK 13 MN W/O BRAKE [P]	matt black
		114454	ATTACK 14 MN DEMO W/O BRAKE [F]	solid black
		114457	ATTACK 11 MN DEMO W/O BRAKE [F]	solid black
		114301	ADRENALIN 14 MN short W/O BRAKE [F]	solid black
		114302	ADRENALIN 14 MN long W/O BRAKE [F]	solid black
		114303	AMBITION 12 MN W/O BRAKE [C]	solid black
		114304	AMBITION 10 MN W/O BRAKE [C]	solid black
315423	KORE 105	114304	AMBITION 10 MN W/O BRAKE [C]	green
		114421	ATTACK 17 GW W/O BRAKE [A]	solid black
		114423	ATTACK 14 MN W/O BRAKE [A]	solid black
		114430	ATTACK 14 GW BRAKE 110 [A]	solid black
		114450	ATTACK II GW BRAKE 110 [A]	solid black
		114500	PROTECTOR ATTACK 13 MN W/O BRAKE [P]	matt black
		114456	ATTACK 14 MN DEMO BRAKE 110 [F]	solid black
		114459	ATTACK 11 MN DEMO BRAKE 110 [F]	solid black
		114301	ADRENALIN 14 MN short W/O BRAKE [F]	solid black
		114302	ADRENALIN 14 MN long W/O BRAKE [F]	solid black
		114303	AMBITION 12 MN W/O BRAKE [C]	solid black
		114304	AMBITION 10 MN W/O BRAKE [C]	solid black
315433	KORE 99	114439	ATTACK 14 GW BRAKE 110 [A]	red
		114421	ATTACK 17 GW W/O BRAKE [A]	solid black
		114423	ATTACK 14 MN W/O BRAKE [A]	solid black
		114430	ATTACK 14 GW BRAKE 110 [A]	solid black
		114450	ATTACK II GW BRAKE 110 [A]	solid black
		114500	PROTECTOR ATTACK 13 MN W/O BRAKE [P]	matt black
		114456	ATTACK 14 MN DEMO BRAKE 110 [F]	solid black
		114459	ATTACK 11 MN DEMO BRAKE 110 [F]	solid black
		114301	ADRENALIN 14 MN short W/O BRAKE [F]	solid black
		114302	ADRENALIN 14 MN long W/O BRAKE [F]	solid black
		114303	AMBITION 12 MN W/O BRAKE [C]	solid black
		114304	AMBITION 10 MN W/O BRAKE [C]	solid black

SKI ART.-NR.	MODELLBEZEICHNUNG	BINDUNGS ART.-NR.	BINDUNGSBEZEICHNUNG	BINDUNGSFARBE
315443	KORE 93	114425	ATTACK 14 GW BRAKE 95 [A]	flash yellow
		114421	ATTACK 17 GW W/O BRAKE [A]	solid black
		114423	ATTACK 14 MN W/O BRAKE [A]	solid black
		114429	ATTACK 14 GW BRAKE 95 [A]	solid black
		114445	ATTACK II GW BRAKE 95 [A]	flash yellow
		114501	PROTECTOR ATTACK 13 MN W/O BRAKE 95 [P]	solid black
		114455	ATTACK 14 MN DEMO BRAKE 95 [F]	solid black
		114458	ATTACK 11 MN DEMO BRAKE 95 [F]	solid black
		114301	ADRENALIN 14 MN short W/O BRAKE [F]	solid black



**SAFER  
EASIER  
SMARTER**

***CHASING — BETTER***

**BINDUNGEN**

**HEAD**  
.COM

WOMEN'S | RACE | PERFORMANCE | FREESKI | ALL MOUNTAIN | JUNIOR

BINDUNGEN



# PROTECTOR



## RECOMMENDED BY YOUR KNEES

Da Frauen bis zu dreimal häufiger eine Knieverletzung beim Skifahren erleiden\* als Männer, wurde die neue PROTECTOR SLR speziell für Frauen entwickelt. Durch FULL HEEL RELEASE (vertikale und zusätzlich horizontale Fersen-Auslösung) - eine Weltneuheit - kann die neue PROTECTOR SLR die Belastungen auf das vordere Kreuzband um mehr als 50 %\*\* reduzieren. Dadurch können Knieverletzungen signifikant reduziert oder schwere Verletzungen gemildert werden.

\* Senner et al. 2014, bfu-Bericht Nr. 69, Bern, \*\* Finite-Elemente-Modellsimulationen der Universität Innsbruck: „Lateral Heel Release Reduces ACL Strain In Simulated Backward Twisting Falls“

# PROTECTOR SLR



## RECOMMENDED BY YOUR KNEES

Wir sind stolz darauf, das neueste Mitglied der PROTECTOR Serie - die PROTECTOR SLR Bindung, für die Saison 2023/24 zu präsentieren. Unser Ziel ist es, die sichersten und technisch sowie qualitativ besten Bindungen auf dem Markt zu bauen. Diesen Anspruch stellten wir mit der Einführung der PROTECTOR Serie 2022/23 erneut unter Beweis. Im Bestreben immer die neuesten Technologien anzubieten, haben wir unermüdlich daran gearbeitet ein Modell nachzulegen, das ein geringeres Gewicht und eine niedrigere Standhöhe bietet und mit dem SLR Base System funktioniert.


Aufgrund dieser Eigenschaften eignet sich die Protector SLR ganz besonders für weibliche Athleten und Nachwuchsfahrerinnen. Diese Weiterentwicklung war uns besonders wichtig, da Studien zeigen, dass Skifahrerinnen ein dreifach höheres Risiko haben eine Kreuzbandverletzung zu erleiden.\*

## FHR - KEY FACTS



**HERKÖMLICHE BINDUNGEN**

Bieten nur eine vertikale Auslösefunktion im Fersenapparat.




**PROTECTOR BINDUNGEN**

Verfügen über **FULL HEEL RELEASE (FHR)** und eine 180°-Auslösung (horizontal und vertikal).

## FHR - WIE FUNKTIONIERT ES?

- 7 mm seitlicher Bewegungsspielraum in beide Richtungen.

**Vorteil:** Dieser Bewegungsspielraum absorbiert Stöße und Schläge auf die Bindung und verhindert eine vorzeitige Auslösung.



- 30° Rotation - die Drehbewegung wird nur eingeleitet, wenn die Belastung zu groß ist. Der Skischuh wird dann freigegeben.

\* Senner et al. 2014, bfu-Bericht Nr. 69, Bern.



**PROTECTOR SLR 11 GW**

Die neue PROTECTOR SLR Skibindung bringt nun die innovative Full Heel Release (FHR) Technologie in das Damen-segment und garantiert maximale Sicherheit.

**ARTIKEL NUMMER****NEW**

100913 - matt black, Brake [N] 80 mm  
 100914 - matt black, Brake [N] 90 mm  
 114555 - matt black, Brake [N] 80 mm  
 114556 - matt black, Brake [N] 80 mm  
 114562 - matt white, Brake [N] 80 mm  
 114563 - matt white, Brake [N] 80 mm

**PRODUKT FEATURES**

TX Backe, Full Diagonal, AFS - Anti Friction Slider GW, SLR, HR Lite Ferse

**PRODUKT DETAILS**

STANDHÖHE 28mm  
 DIN 3 - 11  
 GEWICHT 1950 g

**PROTECTOR SLR 10 GW**

Die neue PROTECTOR SLR Skibindung bringt nun die innovative Full Heel Release (FHR) Technologie in das Damen-segment und garantiert maximale Sicherheit.

**ARTIKEL NUMMER****NEW**

100930 - matt black, Brake [N] 80 mm  
 100931 - matt white, Brake [N] 80 mm

**PRODUKT FEATURES**

TX Backe, Full Diagonal, AFS - Anti Friction Slider GW, SLR, HR Lite Ferse

**PRODUKT DETAILS**

STANDHÖHE 28mm  
 DIN 3 - 10  
 GEWICHT 1950 g

**JOY 12 GW PRD**

Die JOY 12 GW PRD ist eine Skibindung mit höchster Performance und Sicherheit auf dem PR System.

**ARTIKEL NUMMER**

100917 - matt white, Brake [F] 85 mm

**PRODUKT FEATURES**

RX (Light Diagonal) Backe mit TRP System, Full Diagonal, AFS - Anti Friction Slider GW, Powerrail, D-RX (Diagonal) Ferse

**PRODUKT DETAILS**

STANDHÖHE 33,5 mm  
 DIN 3,5 - 12  
 GEWICHT 2000 g

**JOY 11 GW SLR**

Die JOY 11 GW SLR definiert den Begriff Skibindung für Damen neu: für Abenteuer mit Performance auf und abseits der Piste.

**ARTIKEL NUMMER**

100915 - matt black/speed blue, Brake [H] 78 mm  
 100916 - red/dark red, Brake [H] 90 mm

**PRODUKT FEATURES**

RX (Light Diagonal) Backe mit TRP System, Full Diagonal, AFS - Anti Friction Slider GW, SLR, NX Ferse

**PRODUKT DETAILS**

STANDHÖHE 28 mm  
 DIN 3 - 11  
 GEWICHT 1800 g

**JOY 9 GW SLR**

Die JOY 9 GW SLR ist leicht wie eine Feder. Dank der leichten Ferse können sich Damen und junge Skifahrer auf unbegrenztes Skivergnügen freuen.

**ARTIKEL NUMMER**

100918 - solid white, Brake [H] 85 mm  
 100919 - solid black, Brake [H] 85 mm

**PRODUKT FEATURES**

SX Lite Backe mit TRP System, Full Diagonal, AFS - Anti Friction Slider GW, SLR, SXL Ferse

**PRODUKT DETAILS**

STANDHÖHE 28 mm  
 DIN 2,5 - 9  
 GEWICHT 1420 g





**FREEFLEX ST 16**

Die Freeflex ST 16 bietet höchste Performance für ambitionierte Skifahrer durch den innovativen Stream Backen mit Adaptive Suspension Technologie.

**ARTIKEL NUMMER**

100904 - matt black/speed blue, Brake [A] 85 mm

**PRODUKT FEATURES**

Stream Backe, AFD ST Teflon, Freeflex Pro, RACE PRO Ferse

**PRODUKT DETAILS**

STANDHÖHE	17 mm
DIN	5 - 16
GEWICHT	2650 g

**FREEFLEX ST 14**

Die Freeflex ST 14 bietet höchste Performance, Kontrolle und Speed dank der innovativen Stream Backe mit Adaptive Suspension Technology.

**ARTIKEL NUMMER**

100905 - matt black/speed blue, Brake [A] 85 mm

**PRODUKT FEATURES**

Stream Backe, AFD ST Teflon, Freeflex Pro, NX Ferse

**PRODUKT DETAILS**

STANDHÖHE	17 mm
DIN	4 - 14
GEWICHT	2470 g

**FREEFLEX 11 RACE**

Die Freeflex 11 RACE bietet Rennlaufperformance bei niedrigerem Einstellbereich, speziell für den Nachwuchs.

**ARTIKEL NUMMER**

100906 - matt black/speed blue, Brake [A] 85 mm

**PRODUKT FEATURES**

RX (Light Diagonal) Backe mit TRP System, Full Diagonal, Teflon, Freeflex Pro, NX Ferse

**PRODUKT DETAILS**

STANDHÖHE	17 mm
DIN	3 - 11
GEWICHT	2220 g

**FREEFLEX 14 GW**

Die Freeflex 14 GW Skibindung ermöglicht aus jedem Schwung heraus mehr Beschleunigung. Die Bindung besticht durch GripWalk Kompatibilität und ein innovatives Fersen Design.

**ARTIKEL NUMMER**

100907 - matt black/speed blue, Brake [D] 85 mm

**PRODUKT FEATURES**

RX (Light Diagonal) Backe mit TRP System, Full Diagonal, AFS - Anti Friction Slider GW, Freeflex Pro, D-RX (Diagonal) Ferse

**PRODUKT DETAILS**

STANDHÖHE	21 mm
DIN	4 - 14
GEWICHT	2340 g

**FREEFLEX 11 GW**

Die Freeflex 11 GW Skibindung garantiert hohe Stabilität und eine effektive Kraftübertragung, plus GripWalk Kompatibilität.

**ARTIKEL NUMMER**

100908 - matt black/speed blue, Brake [D] 85 mm

**PRODUKT FEATURES**

RX (Light Diagonal) Backe mit TRP System, Full Diagonal, AFS - Anti Friction Slider GW, Freeflex Pro, NX Ferse

**PRODUKT DETAILS**

STANDHÖHE	21 mm
DIN	3 - 11
GEWICHT	2260 g

**FREEFLEX DEMO 14 GW**

Die Rennbindung für Demo und Rental, die auf alle HEAD Bindungsplatten passt und GripWalk kompatibel ist.

**ARTIKEL NUMMER**

100909 - matt black/speed blue, Brake [D] 85 mm  
114300 - solid black/white, Brake [D] 85 mm

**PRODUKT FEATURES**

RX (Light Diagonal) Backe mit TRP System, Full Diagonal, AFS - Anti Friction Slider GW, Freeflex Demo, NX Ferse

**PRODUKT DETAILS**

STANDHÖHE	21 mm
DIN	4 - 14
GEWICHT	2650 g







**PROTECTOR PR 13 GW**

Die Protector PR 13 GW Bindung mit unserer innovativen Full Heel Release (FHR) Technologie bietet eine noch nie dagewesene Sicherheit.

**ARTIKEL NUMMER**

- 100927 - matt white, Brake [P] 85 mm
- 100928 - matt white, Brake [P] 95 mm
- 100925 - matt black, Brake [P] 85 mm
- 100926 - matt black, Brake [P] 95 mm
- 114504 - matt black, Brake [P] 85 mm
- 114505 - matt black, Brake [P] 95 mm
- 114506 - matt black, Brake [P] 85 mm, SET
- 114507 - matt black, Brake [P] 95 mm, SET
- 114545 - matt black, Brake [P] 110 mm, SET

**PRODUKT FEATURES**

RX (Light Diagonal) Backe mit TRP System, Full Diagonal, AFS - Anti Friction Slider GW, Powerrail, HR Ferse

**PRODUKT DETAILS**

- STANDHÖHE 33,5 mm
- DIN 4 - 13
- GEWICHT 2370 g



**PROTECTOR PR 11 GW**

Die Protector PR 11 GW Bindung ist die perfekte Bindung, wenn du auf der Suche nach maximaler Sicherheit bist. Dank der innovativen Full Heel Release (FHR) Technologie kann sie Knieverletzungen deutlich reduzieren.

**ARTIKEL NUMMER**

- 114508 - matt black, Brake [P] 85 mm
- 114509 - matt black, Brake [P] 95 mm
- 114510 - matt black, Brake [P] 85 mm, SET +
- 114511 - matt black, Brake [P] 95 mm, SET
- 114546 - matt black, Brake [P] 110 mm, SET

**PRODUKT FEATURES**

TX Backe, Full Diagonal, AFS - Anti Friction Slider GW, Powerrail, HR Ferse

**PRODUKT DETAILS**

- STANDHÖHE 33,5 mm
- DIN 3 - 11
- GEWICHT 2320 g



**PRD 12 GW**

Die PRD 12 GW Skibindung verbindet die Features einer PowerRail Bindung mit GripWalk Kompatibilität.

**ARTIKEL NUMMER**

- 100856 - matt black/white, Brake [F] 85 mm
- 100857 - matt black/flash yellow, Brake [F] 85 mm
- 100858 - matt black/flash green, Brake [F] 85 mm
- 100859 - matt black/flash red, Brake [F] 85 mm
- 100860 - matt black/blue, Brake [F] 95 mm
- 114464 - matt black, Brake [F] 85 mm
- 114465 - matt black, Brake [F] 95 mm
- 114564 - matt white, Brake [F] 85 mm

**PRODUKT FEATURES**

RX (Light Diagonal) Backe mit TRP System, Full Diagonal, AFS - Anti Friction Slider GW, Powerrail, D-RX (Diagonal) Ferse

**PRODUKT DETAILS**

- STANDHÖHE 33,5 mm
- DIN 3,5 - 12
- GEWICHT 2000 g



**PR 11 GW**

Die PR 11 GW bietet GripWalk Kompatibilität und eignet sich sowohl für Anfänger als auch fortgeschrittene Skifahrer.

**ARTIKEL NUMMER**

- 100911 - matt black/speed blue, Brake [G] 78 mm
- 100884 - dark blue, Brake [G] 85 mm
- 100888 - dark blue, Brake [G] 90 mm
- 114517 - solid black/white, Brake [G] 85 mm
- 114518 - solid black/white, Brake [G] 90 mm

**PRODUKT FEATURES**

TX Backen, Full Diagonal, AFS - Anti Friction Slider GW, Powerrail, SX FR Ferse

**PRODUKT DETAILS**

- STANDHÖHE 31 mm
- DIN 3 - 11
- GEWICHT 1830 g





# #ATTACK

## DIE BRANDNEUE LIMITIERTE BLACK & WHITE EDITION

Eine Bindung Weiß. Die andere Schwarz. Diese Bindung sticht hervor. Mit ihr bewältigst du jedes Gelände. Sie ist die robusteste und leistungsstärkste Bindung. Nur für Attack 17 GW und Attack 14 GW.

#KEEPSYOUKIING



## FREESKI

### ATTACK 17 GW

Die Attack 17 GW Bindung ist kompakt, robust, zuverlässig und die erste Wahl für Pro-Level-Freeskier. Die Bindung ist äußerst vielseitig und bereit für den Einsatz in jedem Gelände.

#### ARTIKEL NUMMER

114421 - solid black, W/O Brake [A]

114422 - blue, W/O Brake [A]

114550 - solid black/matt white/mix, W/O Brake [A]

#### PRODUKT FEATURES

FR PRO3 Backe, AFD Metall GW, RACE PRO FR Ferse

#### PRODUKT DETAILS

STANDHÖHE 17 mm

DIN 6 - 17

GEWICHT 2190 g



### ATTACK 14 GW

Die Attack 14 GW Bindung ist eine robuste All-Mountain-Bindung für hohe Performance von Powder und Piste bis zum Park und darüber hinaus.

#### ARTIKEL NUMMER

114424 - flash yellow, W/O Brake [A]

114425 - flash yellow, Brake [A] 95 mm

114426 - flash yellow, Brake [A] 110 mm

114427 - solid black, W/O Brake [A]

114428 - solid black, Brake [A] 85 mm

114429 - solid black, Brake [A] 95 mm

114430 - solid black, Brake [A] 110 mm

114431 - matt white, W/O Brake [A]

114432 - matt white, Brake [A] 95 mm

114433 - matt white, Brake [A] 110 mm

114434 - green, W/O Brake [A]

114435 - green, Brake [A] 95 mm

114436 - green, Brake [A] 110 mm

114437 - red, W/O Brake [A]

114438 - red, Brake [A] 95 mm

114439 - red, Brake [A] 110 mm

114440 - blue, W/O Brake [A]

114441 - blue, Brake [A] 95 mm

114442 - blue, Brake [A] 110 mm

114551 - solid black/matt white/mix, W/O Brake [A]

114552 - solid black/matt white/mix, Brake [A] 95 mm

114553 - solid black/matt white/mix, Brake [A] 110 mm

#### PRODUKT FEATURES

FR PRO3 Backe, AFD Metall GW, NX FR Ferse

#### PRODUKT DETAILS

STANDHÖHE 17 mm

DIN 4 - 14

GEWICHT 2020 g







### ATTACK 14 MN

Die Attack 14 MN Bindung verbindet die Sicherheitsmerkmale der Attack Linie und erstklassige Abfahrtsperformance mit der Vielseitigkeit der FR PRO3 Backe.

#### ARTIKEL NUMMER

114423 - solid black, W/O Brake [A]

#### PRODUKT FEATURES


FR PRO3 Backe, AFS Metal MN, NX FR Ferse

#### PRODUKT DETAILS

STANDHÖHE 24 mm

DIN 4 - 14

GEWICHT 2180 g



### ATTACK 12 GW

Die Attack 12 GW Bindung ist kompakt, leicht und bietet dank der FR PRO3 Backe konstante Auslösewerte. Die Bindung bietet erklassigen Grip, Sicherheit und volle Kraftübertragung vom Schuh auf die Skikante in jedem Gelände.

#### ARTIKEL NUMMER

114443 - matt white, Brake [A] 95 mm

114444 - matt white, Brake [A] 110 mm

#### PRODUKT FEATURES

FR PRO3 Backe, AFD Metall GW, NX FR Ferse

#### PRODUKT DETAILS

STANDHÖHE 17 mm

DIN 3,5 - 12

GEWICHT 2020 g



### ATTACK 11 GW

Die Attack 11 GW Bindung ist eine kompakte und sichere Bindung für All-Mountain Skifahrer, die Kontrolle, Leistung und einfaches Handling bevorzugen.

#### ARTIKEL NUMMER

114445 - flash yellow, Brake [A] 95 mm

114446 - flash yellow, Brake [A] 110 mm

114447 - solid black, W/O Brake [A]

114448 - solid black, Brake [A] 85 mm

114449 - solid black, Brake [A] 95 mm

114450 - solid black, Brake [A] 110 mm

114451 - solid white, Brake [A] 95 mm

114452 - solid white, Brake [A] 110 mm

#### PRODUKT FEATURES

FR PRO3 Backe, AFD Metall GW, SX FR Ferse

#### PRODUKT DETAILS

STANDHÖHE 17 mm

DIN 3 - 11

GEWICHT 1910 g



### PROTECTOR ATTACK 13 MN

Die Protector Attack 13 MN Bindung verfügt über die Full Heel Release (FHR) Technologie, die damit auch in der Attack Serie zum Einsatz kommt, und ist perfekt geeignet für flache Ski. Dank FHR wird das Risiko eine Knieverletzung zu erleiden deutlich verringert.

#### ARTIKEL NUMMER

114500 - matt black, W/O Brake [P]

114501 - matt black, Brake [P] 95 mm

114502 - matt black, Brake [P] 110 mm

#### PRODUKT FEATURES

FR PRO3 Backe, AFS Metal MN, Attack Demo, HR Ferse

#### PRODUKT DETAILS


STANDHÖHE 32 mm

DIN 4 - 13

GEWICHT 2860 g







### ATTACK 14 MN DEMO

Die TYROLIA Attack 14 MN DEMO ist ein ideales Demo- und Verleihmodell, das die Performance, Sicherheit und Verlässlichkeit der robusten Attack Serie bietet und mit Erwachsenen Alpin-Skischuhen, Erwachsenen Walk-Skischuhen und allen Tourenskischuhen kompatibel ist.

#### ARTIKEL NUMMER

114454 - solid black, W/O Brake [F]

114455 - solid black, Brake [F] 95 mm

114456 - solid black, Brake [F] 110 mm

#### PRODUKT FEATURES


FR PRO3 Backe, AFS Metal MN, Attack Demo, NX FR Ferse

#### PRODUKT DETAILS

STANDHÖHE 32 mm

DIN 4 - 14

GEWICHT 2490 g



### ATTACK 11 MN DEMO

Die TYROLIA Attack 11 MN DEMO ist ein ideales Demo- und Verleihmodell für All-Mountain Skifahrer, die auf Sicherheit und Performance setzen.

#### ARTIKEL NUMMER

114457 - solid black, W/O Brake [F]

114458 - solid black, Brake [F] 95 mm

114459 - solid black, Brake [F] 110 mm

#### PRODUKT FEATURES


FR PRO3 Backe, AFS Metal MN, Attack Demo, SX FR Ferse

#### PRODUKT DETAILS

STANDHÖHE 32 mm

DIN 3 - 11

GEWICHT 2370 g



### AMBITION 12 MN

Entwickelt wurde die Ambition 12 MN um alpine Skitouren noch besser zu machen. Die Bindung verbindet die Vorteile innovativer Aufstiegstechnik und natürlichen Ski-Flex mit bewährten TYROLIA Sicherheitsmerkmalen und Abfahrtsperformance.

#### ARTIKEL NUMMER

114303 - solid black, W/O Brake [C]

#### PRODUKT FEATURES

AT (Alpine Touring) Backe, AFS - Anti Friction Slider, Teleskoprohr, Alpin Touring Ferse

#### PRODUKT DETAILS

STANDHÖHE 38 (\*\*42) mm

DIN 4 - 12

GEWICHT 1980 g

\*\* mit Demo Track



### AMBITION 10 MN

Die Ambition 10 MN ist der Schlüssel für mühelose Tourenskifahrt – die ultimative Tourenskibindung bietet eine sehr variable Aufstiegstechnologie, natürlichen Ski-Flex und hervorragende Abfahrtsperformance.

#### ARTIKEL NUMMER

114304 - solid black, W/O Brake [C]

#### PRODUKT FEATURES

AT (Alpine Touring) Backe, AFS - Anti Friction Slider, Teleskoprohr, Alpin Touring Ferse

#### PRODUKT DETAILS

STANDHÖHE 38 (\*\*42) mm

DIN 3 - 10

GEWICHT 1960 g

\*\* mit Demo Track



### ADRENALIN 14 MN

Eine stabile, vielseitige Freeride-Erfahrung mit direkter Kraftübertragung bietet die Adrenalin 14 MN – eine Revolution der Freeski Bindungen, die hervorragende Downhill-Performance mit einem ergonomischen Gehmechanismus für kurze Aufstiege kombiniert.

#### ARTIKEL NUMMER

114301 - solid black, W/O Brake [F], short

114302 - solid black, W/O Brake [F], long

#### PRODUKT FEATURES


FR PRO Backe, AFS Metal MN, Hiking Plattform, NX FR Ferse

#### PRODUKT DETAILS

STANDHÖHE 39 mm

DIN 4 - 14

GEWICHT 2720 g





**PRW 11 GW**

Die PRW 11 GW ist eine Performance All Mountain Bindung, die vollständig GripWalk kompatibel ist.

**ARTIKEL NUMMER**

114352 - solid black, Brake [G] 85 mm

114469 - solid black, Brake [G] 90 mm

**PRODUKT FEATURES**

AM (All Mountain) Backe mit TRP System, Full Diagonal, AFS - Anti Friction Slider GW, Powerrail, SX FR Ferse

**PRODUKT DETAILS**

STANDHÖHE 31 mm

DIN 3 - 11

GEWICHT 1840 g

**JRS 7.5 GW CA**

Die JRS 7.5 GW CA Bindung bringt maximalen Fahrspaß und eine Vielzahl von Vorteilen: geringes Gewicht, einfaches Ein- und Aussteigen sowie die Kompatibilität mit allen Skischuh-typen.

**ARTIKEL NUMMER**

100922 - solid black/speed blue, Brake [H] 78 mm

100886 - solid red, Brake [H] 78 mm

114470 - solid black/white, Brake [H] 78 mm

114471 - solid black/white, Brake [H] 90 mm

114473 - solid white/black, Brake [H] 78 mm

114474 - solid white/white, Brake [H] 78 mm

**PRODUKT FEATURES**

SX Junior Backe mit TRP System, Full Diagonal, AFS GW AC, JRS, SX Youth Ferse

**PRODUKT DETAILS**

STANDHÖHE 27 mm

DIN 2 - 7,5

GEWICHT 1220 g

**JRS 4.5 GW CA**

Rasend schnell und ganz leicht in die Bindung einsteigen und losfahren. Das leichte Gewicht, der weichere Flex und die Kompatibilität mit allen Skischutypen machen die JRS Bindung zu der Kinderbindung.

**ARTIKEL NUMMER**

100923 - solid black/speed blue, Brake [I] 80 mm

100887 - solid red, Brake [I] 80 mm

114475 - solid black/white, Brake [I] 80 mm

114477 - solid white/black, Brake [I] 80 mm

114478 - solid white/white, Brake [I] 80 mm

114479 - white glossy, Brake [I] 80 mm

**PRODUKT FEATURES**

SX Kid Backe mit TRP System, Full Diagonal, AFS GW AC, JRS, SX Youth Ferse

**PRODUKT DETAILS**

STANDHÖHE 27 mm

DIN 0,75 - 4,5

GEWICHT 1150 g



**EVO 9 GW CA**

Leicht, schnell, reaktionsfreudig und mit der neuesten Sicherheitstechnologie ausgestattet, bietet die EVO 9 GW CA jungen Fahrern renntaugliche Performance.

**ARTIKEL NUMMER**

100921 - solid black/speed blue, Brake [D] 85 mm

**PRODUKT FEATURES**

SX Lite Backe mit TRP System, Full Diagonal, AFS GW AC, SX LITE Ferse

**PRODUKT DETAILS**

STANDHÖHE	21 mm
DIN	2 - 9
GEWICHT	1570 g

**SX TEAM 9.0 GW CA**

Die SX TEAM 9.0 GW CA ist mit der neuesten Sicherheitstechnologie ausgestattet und bietet GripWalk Kompatibilität und einen verbesserten Bremseneinzug.

**ARTIKEL NUMMER**

114487 - solid black, Brake [D] 95 mm

**PRODUKT FEATURES**

SX Lite Backe mit TRP System, Full Diagonal, AFS GW AC, SX LITE Ferse

**PRODUKT DETAILS**

STANDHÖHE	21 mm
DIN	2 - 9
GEWICHT	1510 g

**SX 7.5 GW CA**

Die SX 7.5 GW CA Bindung bietet Stabilität, direkte Kraftübertragung und präzise Skikontrolle. Zusätzlich ist sie für Erwachsenen- und Kinderskischuhe sowie GripWalk Skischuhen geeignet und ermöglicht ein leichteres Einsteigen dank SX Youth Ferse.

**ARTIKEL NUMMER**

114488 - solid white/black, Brake [J] 78 mm

114489 - solid black/white, Brake [J] 78 mm

114490 - solid black/white, Brake [J] 90 mm

**PRODUKT FEATURES**

SX Junior Backe mit TRP System, Full Diagonal, AFS GW AC, SX Youth Ferse

**PRODUKT DETAILS**

STANDHÖHE	21 mm
DIN	2 - 7,5
GEWICHT	1400 g

**SX 4.5 GW CA**

Die SX 4.5 GW CA ist sicher, leistungsstark, GripWalk kompatibel und bietet mit der SX Youth Ferse ein leichteres Einsteigen.

**ARTIKEL NUMMER**

114491 - solid black/white, Brake [K] 80 mm

114492 - solid white/black, Brake [K] 80 mm

**PRODUKT FEATURES**

SX Kid Backe mit TRP System, Full Diagonal, AFS GW AC, SX Youth Ferse

**PRODUKT DETAILS**

STANDHÖHE	15 mm
DIN	0,75 - 4,5
GEWICHT	1200 g





# SCHUH-BINDUNGS-KOMPATIBILITÄT

Seit der Saison 2022/23 haben alle HEAD Bindungen eine spezielle Markierung für die Skischuhkompatibilität auf dem AFD angedruckt oder geprägt.



## KENNZEICHNUNG AUF DEM PRODUKT:



## KOMPATIBLE SKISCHUHSTANDARDS:

Alpine Adult sole (ISO 5355 - TYPE A)	Alpine Adult sole (ISO 5355 - TYPE A)	Alpine Adult sole (ISO 5355 - TYPE A)	Alpine Adult sole (ISO 5355 - TYPE A)	Alpine Adult sole (ISO 5355 - TYPE A)	Alpine Adult sole (ISO 5355 - TYPE A)
Walk Adult sole (ISO 23223 - TYPE A)	Walk Adult sole (ISO 23223 - TYPE A)	Walk Adult sole (ISO 23223 - TYPE A)	Walk Adult sole (ISO 23223 - TYPE A)	Walk Adult sole (ISO 23223 - TYPE A)	Walk Adult sole (ISO 23223 - TYPE A)
				Alpin Children sole (ISO 5355 - TYPE C)	
				Walk Children sole (ISO 23223 - TYPE C)	
			Touring sole (ISO 9523)**		Touring sole (ISO 9523)**

## BINDUNGSSTANDARD:

ISO 9462	ISO 9462	ISO 9462	ISO 9462	ISO 9462	ISO 9462
			ISO 13992		ISO 13992

\* das Schraubenzieher-Symbol zeigt an, dass die Höhe der Skischuhaufnahme am Vorderbacken von einer Fachmann angepasst werden muss

\*\* Obwohl es keine Typ A & C Bezeichnungen in der ISO 9523 Norm gibt, werden MN Bindungen mit einem A markiert, um die Nutzung von TYP C Skischuhen mit Alpinsohle oder Walk-Sohle in diesen Bindungen zu vermeiden

# BREMSENÜBERSICHT

## HEAD/TYROLIA BREMSEN MODELLE

Bremse	HEAD 23.24	TYROLIA 23.24	Art. Nr.	Bremsenmodell / Breite
A	FREEFLEX ST 20 X RD	FREEFLEX ST 16	163033	Power Brake <sup>2</sup> Race PRO 17-85 [A]
	FREEFLEX ST 20 X RS	RACE ST 14	163035	Power Brake <sup>2</sup> Race PRO 95 [A]
	FREEFLEX ST 16 X RD	ATTACK 17 GW	163036	Power Brake <sup>2</sup> Race PRO 110 [A]
	FREEFLEX ST 14 X	ATTACK 14 MN	163037	Power Brake <sup>2</sup> Race PRO 130 [A]
	FREEFLEX ST 16	ATTACK 14 GW	163038	Power Brake <sup>2</sup> Race PRO 150 [A]
	FREEFLEX ST 14	ATTACK 12 GW		
	FREEFLEX 11 RACE	ATTACK 11 GW		

C		AMBITION 12 MN	163003	Brake Ambition 85 white [C]
		AMBITION 10 MN	163016	Brake Ambition 95 white [C]
			163004	Brake Ambition 105 white [C]
			163005	Brake Ambition 125 white [C]
			163098	Brake Ambition 85 black [C]
			163099	Brake Ambition 95 black [C]
			163100	Brake Ambition 105 black [C]
			163101	Brake Ambition 125 black [C]

D	FREEFLEX 14 GW	FREEFLEX DEMO 14 GW	163044	Power Brake <sup>2</sup> LD 85 [D]
	FREEFLEX 11 GW	AM 12 GW	163045	Power Brake <sup>2</sup> LD 95 [D]
	FREEFLEX DEMO 14 GW	SP 10 GW	163046	Power Brake <sup>2</sup> LD 110 [D]
	EVO 9 GW CA	BYS 10 GW	163047	Power Brake <sup>2</sup> LD 130 [D]
		SR 10 GW	163048	Power Brake <sup>2</sup> LD 150 [D]
		SRM 10 GW		
		SX TEAM 9.0 GW CA		

F	PRD 12 GW	ADRENALIN 14 MN	163050	PowerRail Brake <sup>2</sup> LD 85 [F]
	JOY 12 GW PRD	ATTACK 14 MN DEMO	163051	PowerRail Brake <sup>2</sup> LD 95 [F]
		ATTACK 11 MN DEMO	163052	PowerRail Brake <sup>2</sup> LD 110 [F]
		PRD 12 GW	163053	PowerRail Brake <sup>2</sup> LD 130 [F]
		PRD 11 GW		

G	PR 11 GW	PRW 11 GW	162943	PowerRail Brake SL 78 [G]
		PR 11 GW	163084	PowerRail Brake SL 85 [G]
		PR 10 GW PROMO	162944	PowerRail Brake SL 90 [G]
			163078	PowerRail Brake SL 100 [G]
			162985	PowerRail Brake SL 115 [G]

Bremse	HEAD 23.24	TYROLIA 23.24	Art. Nr.	Bremsenmodell / Breite
H	JOY 11 GW SLR	SLR 10 GW	162942	SL Brake LR 78 [H]
	JOY 9 GW SLR	SLR 9.0 GW	163085	SL Brake LR 85 [H]
	JRS 7.5 GW CA	JRS 7.5 GW CA	162949 163079	SL Brake LR 90 [H] SL Brake LR 100 [H]

I	JRS 4.5 GW CA	JRS 4.5 GW CA	163132	SX Kid Brake JRS/SLR EASY 80 [I]
---	---------------	---------------	--------	----------------------------------

J		TX 10 GW	163058	SL Brake 78 [J]
		SX 7.5 GW CA	162776	SL Brake 90 [J]
			163067	SL Brake 100 [J]

K		SX 4.5 GW CA	163133	SX Kid Brake EASY 80 [K]
		SX 4.5 R GW CA		
		SRM 4.5 GW CA		

P	PROTECTOR PR 13 GW	PROTECTOR ATTACK 13 MN	163138	Protector Brake PR 85 [P]
		PROTECTOR PR 13 GW	163139	Protector Brake PR 95 [P]
		PROTECTOR PR 11 GW	163140	Protector Brake PR 110 [P]

N	PROTECTOR SLR 11 GW	PROTECTOR SLR 11 GW	163152	Protector Brake SLR 80 [N]
	PROTECTOR SLR 10 GW		163153	Protector Brake SLR 90 [N]
			163154	Protector Brake SLR 100 [N]



# BOHRLEHRENÜBERSICHT

## HEAD/TYROLIA

BOHRLEHRE	ART. NR.	EINSTELL- BEREICH	HEAD	TYROLIA
92 W	162760	59 - 108 mm	FREEFLEX ST 20 X RD, FREEFLEX ST 20 X RS, FREEFLEX ST 16 X RD, FREEFLEX ST 14 X, FREEFLEX ST 16, FREEFLEX ST 14,	FREEFLEX ST 16, RACE ST 14, ATTACK 17 GW, ATTACK 14 MN, ATTACK 14 GW, ATTACK 12 GW, ATTACK 11 GW, RX 12 GW, AM 12 GW, TX 10 GW, SX 7.5 GW CA, BYS 10 GW
92 FAT	162868	104 - 154 mm	FREEFLEX 11 RACE, FREEFLEX 14 GW, FREEFLEX 11 GW, EVO 9 GW CA	
AMBITION	163000	75-125	-----	AMBITION 12 MN, AMBITION 10 MN, AMBITION 10 MN DEMO
ADRENALIN	162976	75-125	-----	ADRENALIN14 MN long, ADRENALIN 14 MN short
ATTACK DEMO	163009	75-125	-----	ATTACK 14 MN DEMO, ATTACK 11 MN DEMO
BASES & PLATES	162865	59-108	SUPERFLEX PR Base, MULTIFLEX PR Base, TWIN PR Base, ALLRIDE PR Base, LYT PR Base	MULTIFLEX PR Base, ALLRIDE PR Base, TWIN PR Base, POWERPRO PLATE 9
RACEPLATE WCR SHORT/TEAM	165253	59-108	RACEPLATE WCR SHORT, RACEPLATE WCR TEAM	-----
RACE PLATE 09	162902	59-108	RACEPLATE EVO 14	RACEPATE EVO 14
JRS/SLR PRO	163104	59-108	SLR PRO Base XL; JOY SLR PRO Base, JRS Base S, M, L	SLR PRO Base XL, JRS Base S, M, L
94W	162761	59-108	-----	SX 4.5 GW CA, SX 4.5 R GW CA
FREEFLEX DEMO	163013	59-108	FREEFELX DEMO 14 GW	FREEFLEX DEMO 14 GW
SP 2003 W	162763	59-108	-----	SP 10 GW
SR 2003 W	162762	59-108	-----	SR 10 GW, SR 4.5 GW CA





**LIGHTER  
COMFIER  
STIFFER**

***CHASING — BETTER***

**SKISCHUHE**

**HEAD**  
.COM

ALL MOUNTAIN | RACE | HIGH PERFORMANCE | PERFORMANCE | FREESKI | ALL MOUNTAIN | JUNIOR

SKISCHUHE



# ÜBERSICHT SKISCHUHE

	RACE	HIGH PERFORMANCE	PERFORMANCE	FREESKI	ALL MOUNTAIN	JUNIOR
96 MM	RAPTOR WCR 140S RAPTOR WCR 130S RAPTOR WCR 120 RAPTOR WCR 120S RAPTOR WCR 115 W RAPTOR WCR 95 W					
		FORMULA 130 LV GW FORMULA 120 LV GW FORMULA 110 LV GW FORMULA 105 W LV GW 2) FORMULA 95 W LV GW		KORE RS 130 GW		
100 MM		FORMULA 130 MV GW 2) FORMULA 120 MV GW FORMULA 110 MV GW FORMULA 100 MV FORMULA 105 W MV GW 2) FORMULA 95 W MV GW FORMULA 85 W MV	NEXO LYT 110 NEXO LYT 100 NEXO LYT 100 W NEXO LYT 80 W	KORE 120 GW KORE RS 105 W GW KORE 110 GW KORE 95 W GW		
	102 MM				EDGE 130 HV GW EDGE 120 HV GW EDGE 110 HV GW EDGE 100 HV EDGE 105 W HV GW EDGE 95 W HV GW 2) EDGE 85 W HV	
					EDGE LYT 90 EDGE LYT 80 EDGE LYT 75W 2) EDGE LYT 65W	
104 MM				CUBE 90 CUBE 70 CUBE 80 W 2) CUBE 60 W		
JUNIOR					RAPTOR WCR 90 RAPTOR WCR 70 RAPTOR 70 RAPTOR 60 RAPTOR 40 KORE 90 Team GW KORE 60 KORE 40 J3 J2 J1	

LIQUID  
FIT

## FIT DONE RIGHT

Das vielseitigste, komfortabelste und leistungsstärkste Schuhanpassungssystem, das wir je entwickelt haben. 100 % flexibel. 100 % Komfort. 100 % Leistung.



## SCHNELLES UND EINFACHES BOOT-FITTING

Liquid Fit bietet die genaueste und schnellste Anpassung. Die Dichte des Materials sorgt für die perfekte Form und idealen Sitz im kritischsten Bereich des Skischuhs, dem Knöchel- und Fersenbereich, einfach und komfortabel in nur 10 Minuten.

**100 % FLEXIBEL:** Bei Bedarf können Sie jederzeit Material hinzufügen oder entfernen.

**100 % KOMFORTABEL:** Das inkompressible Material bietet die bequemste Anpassung.

**100 % PERFORMANCE:** Dank überlegener Fersenpassform.

### Perfect Fit 3D

ist das revolutionäre Anpassungssystem, das Komfort und Leistung in den hervorragenden Skischuhen von HEAD gewährleistet.



### FORM FIT

Das FormFit-Material aus Kunststoff hält Dehnungen besser Stand als je zuvor und sorgt für eine perfekte Passform mit verbesserter Balance und Kontrolle.







# EDGE<sup>®</sup>



**EVERY SKIER, EVERY SLOPE.**

NACH 20 JAHREN VERKAUFSERFOLG, HAT SICH DER EDGE WEITERENTWICKELT. VIER JAHRE ENTWICKLUNGSZEIT HABEN WIR DAFÜR GEBRAUCHT DAS ERFOLGSMODELL NOCH BESSER ZU MACHEN UND DEN KOMFORTABELSTEN, BEQUEMSTEN UND BESTEN EDGE, PRÄSENTIEREN ZU KÖNNEN. DANK HEAD'S EZ-TECH-SCHALENDESIGN PROFITIERST DU VON DEN VORTEILEN EZ-ON, EZ-WALK UND EZ-SKI. DER EDGE MACHT DICH ZU EINEM BESSEREN SKIFAHNER.



**HEAD<sup>®</sup>**  
.COM

# EDGE 130

**EVERY SKIER, EVERY SLOPE.**

Seit jeher zeichnen sich die EDGE-Skischuhe durch ihre legendäre Passform und ihre Fahreigenschaften aus, das belegt auch ihre 20-jährige Erfolgsgeschichte. Ein Spitzenprodukt zu verbessern ist nicht einfach, darum hat es auch vier Jahre gebraucht, um unseren bisher besten EDGE zu entwickeln.



## EZ-ON



Die neue EDGE-Außenschale bietet den **bequemsten Einstieg unter den Vier-Schnallen-Schuhen.**

## EZ TECH SHELL

## EZ-WALK

Ski/Walk-Mechanismus




Neues Schalenprofil



**GRIP WALK**

Dank der brandneuen EZ-Walk Funktion und dem neuen Schalenprofil kann die obere Manschette frei rotieren, in Kombination mit einer GripWalk-Sohle ermöglicht das einen natürlichen Gang. **Der EDGE ist somit der bequemste Schuh zum Gehen, den HEAD je hergestellt hat.**

## EZ-SKI



Von unserer einzigartigen Hi-top Technologie profitieren wirklich alle Skifahrer. Sie sorgt für eine direkte Kraftübertragung auf den Ski. Die Schuhzunge umschließt das Schienbein und durch den direkten Kontakt zur Schale wird der Halt optimiert. Die obere Manschette sorgt gemeinsam mit den Power Flex-Modulen für eine perfekte Druckverteilung. **Diese Kombination hilft dabei den Ski besser zu kontrollieren, weniger schnell zu ermüden und erhöht somit den Spaß am Skifahren!**

## MODELLÜBERSICHT



EDGE 130 GW



EDGE 120 GW



EDGE 110 GW



EDGE 100



EDGE 105W GW



EDGE 95W GW



EDGE 85W





**EDGE 130 HV GW**

**ARTIKEL NUMMER** **NEW**  
603210 Black

**PRODUKT FEATURES**

EZ Tech Shell, Ski-Walk System, Power Flex, Extended toe box, Tri-Injected Frame, Foam Wedge, Adjustable Profile

**INNENSCHUH**

3D Perfect Fit EVO Pro LF, Adj. Tongue, Sport frame footbed, 35mm velcro strap, Power plate

**SCHNALLEN**

4 micro-adjustable alloy buckles, 2 Double Power levers, 1 Supermacro ratchet

**PRODUKT DETAILS**

LEVEL	Fortgeschritten		
FLEX	130		
GRÖSSEN	250/255-...-300/305		
SCHALE	PU		
LEISTEN	C 2100cc		
Leisten Größe	100 25.5	102/HV 26.5	104 27.5

**EDGE 120 HV GW**

**ARTIKEL NUMMER** **NEW**  
603230 Black/yellow

**PRODUKT FEATURES**

EZ Tech Shell, Ski-Walk System, Power Flex, Extended toe box, Tri-Injected Frame, Adjustable Profile

**INNENSCHUH**

3D Perfect Fit EVO Pro, Sport frame footbed, 35mm velcro strap, Power plate

**SCHNALLEN**

4 micro-adjustable alloy buckles, 1 Supermacro ratchet

**PRODUKT DETAILS**

LEVEL	Fortgeschritten		
FLEX	120		
GRÖSSEN	250/255-...-305-315-325-335-345 (335/345 Advant Edge)		
SCHALE	PU		
LEISTEN	C 2100cc		
Leisten Größe	100 25.5	102/HV 26.5	104 27.5



**EDGE 110 HV GW**

**ARTIKEL NUMMER** **NEW**  
603245 Anthracite

**PRODUKT FEATURES**

EZ Tech Shell, Ski-Walk System, Power Flex, Extended toe box, Tri-Injected Frame, Adjustable Profile

**INNENSCHUH**

3D Perfect Fit EVO, Sport frame footbed, 35mm velcro strap

**SCHNALLEN**

4 micro-adjustable alloy buckles, 1 Supermacro ratchet

**PRODUKT DETAILS**

LEVEL	Fortgeschritten		
FLEX	110		
GRÖSSEN	250/255-...-300/305		
SCHALE	PU/SL		
LEISTEN	C 2100cc		
Leisten Größe	100 25.5	102/HV 26.5	104 27.5



**EDGE 100 HV**

**ARTIKEL NUMMER** **NEW**  
603253 Anthracite/red

**PRODUKT FEATURES**

EZ Tech Shell, Ski-Walk System, Power Flex, Extended toe box, Tri-Injected Frame, Adjustable Profile

**INNENSCHUH**

Perfect Fit S, Sport frame footbed, 35mm velcro strap

**SCHNALLEN**

4 micro-adjustable alloy buckles, 1 Supermacro ratchet

**PRODUKT DETAILS**

LEVEL	Fortgeschritten		
FLEX	100		
GRÖSSEN	250/255-...-300/305		
SCHALE	SL		
LEISTEN	C 2100cc		
Leisten Größe	100 25.5	102/HV 26.5	104 27.5



**EDGE 105 W HV GW**

**ARTIKEL NUMMER** **NEW**  
603240 Dark blue

**PRODUKT FEATURES**

EZ Tech Shell, Ski-Walk System, Power Flex, Extended toe box, Tri-Injected Frame, Foam Wedge, Women's Adjustable Profile

**INNENSCHUH**

3D Perfect Fit EVO Pro W, Sport frame footbed, 35mm velcro strap, Power Plate

**PRODUKT DETAILS**

LEVEL	Fortgeschritten		
FLEX	105		
GRÖSSEN	220/225-...-270/275		
SCHALE	PU		
LEISTEN	C 2100cc		
Leisten Größe	98 24.5	100 25.5	102/HV 26.5
ERGO BALANCE	Allride balance		
	Forward Lean 14°		
	Ramp angle 5°		

**SCHNALLEN**

4 micro-adjustable alloy buckles, 1 Supermacro ratchet

**EDGE 95 W HV GW**

**ARTIKEL NUMMER** **NEW**  
603248 Black/turquoise

**PRODUKT FEATURES**

EZ Tech Shell, Ski-Walk System, Power Flex, Extended toe box, Tri-Injected Frame, Foam Wedge, Women's Adjustable Profile

**INNENSCHUH**

3D Perfect Fit EVO W, Sport frame footbed, 35mm velcro strap

**PRODUKT DETAILS**

LEVEL	Fortgeschritten		
FLEX	95		
GRÖSSEN	220/225-...-270/275		
SCHALE	PU/SL		
LEISTEN	C 2100cc		
Leisten Größe	98 24.5	100 25.5	102/HV 26.5
ERGO BALANCE	Allride balance		
	Forward Lean 14°		
	Ramp angle 5°		

**SCHNALLEN**

4 micro-adjustable alloy buckles, 1 Supermacro ratchet



**EDGE 85 W HV**

**ARTIKEL NUMMER** **NEW**  
603260 Anthracite  
603264 Ice

**PRODUKT FEATURES**

EZ Tech Shell, Ski-Walk System, Power Flex, Extended toe box, Tri-Injected Frame, Foam Wedge, Women's Adjustable Profile

**INNENSCHUH**

Perfect Fit S W, Sport frame footbed, 35mm velcro strap

**PRODUKT DETAILS**

LEVEL	Fortgeschritten		
FLEX	85		
GRÖSSEN	220/225-...-270/275		
SCHALE	SL		
LEISTEN	C 2100cc		
Leisten Größe	98 24.5	100 25.5	102/HV 26.5
ERGO BALANCE	Allride balance		
	Forward Lean 14°		
	Ramp angle 5°		

**SCHNALLEN**

4 micro-adjustable alloy buckles, 1 Supermacro ratchet







# RAPTOR



## WORLD CUP PERFORMANCE, WORLD CLASS FIT.

OB AUF DER RENNSTRECKE ODER BEIM ANPASSEN DER SKISCHUHE, MILLIMETER SIND ENTSCHEIDEND. DIE PRÄZISE KONSTRUIERTEN RAPTOR WCR-SCHUHE VON HEAD ÜBERZEUGEN NICHT NUR IM SKI WELTCUP, DANK LIQUID FIT BIETEN SIE SELBST DEN SCHWIERIGSTEN FÜßEN MAXIMALEN KOMFORT.



**HEAD**  
.COM

# RAPTOR

## THE PINNACLE OF PERFORMANCE AND PRECISION

Der legendäre Raptor ist der erfolgreichste Skischuh im Weltcup und die erste Wahl unserer Athleten. Dank der HEAD-Fitting Technologie mit der sich der Schuh individuell, exakt anpassen lässt, ist er deine ultimative Waffe um auf die Jagd nach der Hunderstel-Sekunde zu gehen.

### FEATURES

#### CANTING

Bietet präzisere Einstellmöglichkeiten, eine stabilere Verbindung und weniger Reibung zwischen Schale und Manschette.

#### SCHNALLEN-POSITION

Die höher angebrachte Racingschnalle und die kompakte Schale berühren den Schnee auch bei hohen Kantwinkeln nicht.

#### VERLÄNGERTE ZEHNBOX UND MATERIAL

Die verlängerte Zehenbox wurde für mehr Torsionssteifigkeit und eine verbesserte Kraftübertragung designed. In Kombination mit dem neuen PU-Material bietet sie einen progressiveren Flex, geschmeidigen Rebound und weniger Vibrationen für mehr Kontrolle.

#### RACE BALANCE

Sprengung: 4°  
Vorwärtsneigung (neu): 9°  
Vorwärtsneigung (klassisch): 16°

#### WCR BOOT BOARD

Das WCR Bootboard bietet schnelle und einfache Anpassungsmöglichkeiten.

#### LIQUID FIT

Präziser Fersen- und Knöchelhalt für mehr Performance.

#### ANPASSBARE ZUNGE

Individuelle Positionierung der Zunge für eine perfekte Passform.





**RAPTOR WCR 140S****ARTIKEL NUMMER**

603024 White

**PRODUKT FEATURES**

Flex tuning, Cuff Alignment, Extended Toe Box, Rear support tuning, FIS approved sole thickness, Flat foam wedge

**INNENSCHUH**

WCR PRO LF, HP frame footbed, 50mm Double power booster velcro strap, Adj. Tongue

**SCHNALLEN**

4 screwed micro-adjustable Spineflex racing alloy buckles, Racing low profile buckles

**PRODUKT DETAILS**

LEVEL	Profis		
FLEX	150/140		
GRÖSSEN	220/225-...-300/305		
SCHALE	PU		
LEISTEN	RS 1800cc		
Leisten Größe	94 25.5	96 26.5	98 27.5
ERGO BALANCE	Race balance		
	Forward lean: classic method 16°, new method 9°		
	Ramp angle 4°		

**RAPTOR WCR 130S PRO****ARTIKEL NUMMER**

603026 Anthracite

**PRODUKT FEATURES**

Flex tuning, Cuff Alignment, Extended Toe Box, Rear support tuning, FIS approved sole thickness, Flat foam wedge

**INNENSCHUH**

WCR PRO LF, HP frame footbed, 45mm Double power booster velcro strap, Adj. Tongue

**SCHNALLEN**

4 screwed micro-adjustable racing alloy buckles, Racing low profile buckles

**PRODUKT DETAILS**

LEVEL	Profis		
FLEX	140/130		
GRÖSSEN	220/225-...-300/305		
SCHALE	PU		
LEISTEN	RS 1800cc		
Leisten Größe	94 25.5	96 26.5	98 27.5
ERGO BALANCE	Race balance		
	Forward lean: classic method 16°, new method 9°		
	Ramp angle 4°		

**RAPTOR WCR 120****ARTIKEL NUMMER**

603029 White

**PRODUKT FEATURES**

Flex tuning, Cuff Alignment, Extended Toe Box, Rear support tuning, FIS approved sole thickness, Flat foam wedge, Interch. Toe and heel

**INNENSCHUH**

WCR HF Pro, HP frame footbed, 45mm velcro strap

**SCHNALLEN**

4 micro-adjustable racing alloy buckles, Racing low profile buckles

**PRODUKT DETAILS**

LEVEL	Profis		
FLEX	130/120		
GRÖSSEN	220/225-...-300/305		
SCHALE	PU		
LEISTEN	RS 1800cc		
Leisten Größe	94 25.5	96 26.5	98 27.5
ERGO BALANCE	Race balance		
	Forward lean: classic method 16°, new method 9°		
	Ramp angle 4°		

**RAPTOR WCR 115 W****ARTIKEL NUMMER**

603038 Ice

**PRODUKT FEATURES**

Flex tuning, Cuff Alignment, Extended Toe Box, FIS approved sole thickness, Flat foam wedge, Interch. Toe and heel

**INNENSCHUH**

WCR HF Pro W, HP frame footbed, 40mm velcro strap

**SCHNALLEN**

4 micro-adjustable racing alloy buckles, Racing low profile buckles

**PRODUKT DETAILS**

LEVEL	Profis		
FLEX	125/115		
GRÖSSEN	220/225-...-270/275		
SCHALE	PU - (SHORT CUFF)		
LEISTEN	RS 1800cc		
Leisten Größe	92 24.5	94 25.5	96 26.5

**ERGO BALANCE** Race balance

Forward lean: classic method 16°, new method 9°

Ramp angle 4°

**RAPTOR WCR 95 W****ARTIKEL NUMMER**

603046 Anthracite

**PRODUKT FEATURES**

Flex tuning, Cuff Alignment, Extended Toe Box, FIS approved sole thickness, Flat foam wedge, Interch. Toe and heel

**INNENSCHUH**

WCR HF W, HP frame footbed, 40mm velcro strap

**SCHNALLEN**

4 micro-adjustable racing alloy buckles, Racing low profile buckles

**PRODUKT DETAILS**

LEVEL	Profis		
FLEX	105/95		
GRÖSSEN	220/225-...-270/275		
SCHALE	PU - (SHORT CUFF)		
LEISTEN	RS 1800cc		
Leisten Größe	92 24.5	94 25.5	96 26.5

**ERGO BALANCE** Race balance

Forward lean: classic method 16°, new method 9°

Ramp angle 4°







# FORMULA

## HARD CHARGING + EASY FITTING = A DA\*N GOOD BOOT

DIE VOLLE LADUNG RACE PERFORMANCE UNSERER WORLDCUP RENN SCHUHE KOMBI NIERT MIT INDIVIDUELLER ANPASSBARKEIT - DAS IST DIE ERFOLGSFORMEL FÜR DEINEN PERFEKTEN SKITAG.



# FORMULA

## HIGH-PERFORMANCE, TUNED TO YOU.

Außergewöhnliche Skikontrolle und Präzision für erfahrene Skifahrer sowie unschlagbarer Komfort und eine präzise Passform. Erhältlich in zwei Leisten: 98 mm und 100 mm. Für jeden Fuß und jedes Gelände das passende Modell.

### FEATURES

#### CANTING

Bietet präzisere Einstellmöglichkeiten, eine stabilere Verbindung und weniger Reibung zwischen Schale und Manschette.

#### LIQUID FIT

Anpassbar für sicheren Knöchelhalt und präzise Passform.

#### PERFECT FIT 3D

Die vorgeformte 3D-Konstruktion bietet eine optimale Anpassung an die Fußform bei maximalem Komfort.

#### SPINEFLEX SCHNALLE

Einzigartiges Schnallenkonzept, das mit Hilfe von flexiblen Elementen für eine gleichmäßige Druckverteilung sorgt.

#### ERWEITERTE ZEHENBOX

Die längere Zehenbox wurde entwickelt, um Torsion zu reduzieren und die Kraftübertragung zu erhöhen. Das neue Design ermöglicht sowohl eine bessere Balance, als auch mehr Komfort und Wärme für die Zehen der Skifahrer.

#### PU MATERIAL

Das neue PU-Material, das aus den Erfahrungen mit dem Raptor WCR stammt, bietet einen progressiveren Flex, einen gleichmäßigen Rebound und weniger Vibrationen für eine bessere Kontrolle.





**FORMULA 130 LV GW****ARTIKEL NUMMER**

603103 Anthracite

**PRODUKT FEATURES**

Flex tuning, Cuff Alignment, Extended Toe Box, Rear support tuning, Foam wedge, Interch. Toe and heel

**INNENSCHUH**

3D Perfect Fit EVO Pro LF, Adj. Tongue, HP frame footbed, 50mm velcro strap, Power plate

**SCHNALLEN**

4 screwed micro-adjustable Spine-Flex alloy buckles, Low profile buckles

**PRODUKT DETAILS**

LEVEL	Profis		
FLEX	140/130		
GRÖSSEN	250/255-...-300/305		
SCHALE	PU		
LEISTEN	RS 1800cc		
Leisten Größe	96 25.5	98/LV 26.5	100 27.5
ERGO BALANCE	Race balance		
	Forward lean: classic method 16°, new method 9°		
	Ramp angle 4°		

**FORMULA 120 LV GW****ARTIKEL NUMMER**

603108 Black

**PRODUKT FEATURES**

Flex tuning, Cuff Alignment, Extended Toe Box, Rear support tuning, Foam wedge, Interch. Toe and heel

**INNENSCHUH**

3D Perfect Fit EVO Pro LF, HP frame footbed, 50mm velcro strap, Power plate

**SCHNALLEN**

4 micro-adjustable alloy buckles, Low profile buckles

**PRODUKT DETAILS**

LEVEL	Profis		
FLEX	130/120		
GRÖSSEN	250/255-...-300/305		
SCHALE	PU		
LEISTEN	RS 1800cc		
Leisten Größe	96 25.5	98/LV 26.5	100 27.5
ERGO BALANCE	Race balance		
	Forward lean: classic method 16°, new method 9°		
	Ramp angle 4°		

**FORMULA 110 LV GW****ARTIKEL NUMMER**

603131 Black/red

**PRODUKT FEATURES**

Flex tuning, Cuff Alignment, Extended Toe Box, Rear support tuning, Foam wedge, Interch. Toe and heel

**INNENSCHUH**

3D Perfect Fit EVO, HP frame footbed, 45mm velcro strap

**SCHNALLEN**

4 micro-adjustable alloy buckles, Low profile buckles

**PRODUKT DETAILS**

LEVEL	Könner		
FLEX	120/110		
GRÖSSEN	250/255-...-300/305		
SCHALE	PU		
LEISTEN	RS 1800cc		
Leisten Größe	96 25.5	98/LV 26.5	100 27.5
ERGO BALANCE	Race balance		
	Forward lean: classic method 16°, new method 9°		
	Ramp angle 4°		

**FORMULA 105 W LV GW****ARTIKEL NUMMER**

603121 Black

**PRODUKT FEATURES**

Women double adjustable cuff, Flex tuning, Cuff Alignment, Extended Toe Box, Rear support tuning, Foam wedge, Interch. Toe and heel

**INNENSCHUH**

3D Pro Formula LF W, HP frame footbed, 40mm velcro strap, Power plate

**SCHNALLEN**

4 micro-adjustable alloy buckles, Low profile buckles

**PRODUKT DETAILS**

LEVEL	Profis		
FLEX	115/105		
GRÖSSEN	230/235-...-270/275		
SCHALE	PU		
LEISTEN	RS 1800cc		
Leisten Größe	94 24.5	96 25.5	98/LV 26.5
ERGO BALANCE	Race balance		
	Forward lean: classic method 16°, new method 9°		
	Ramp angle 4°		

**FORMULA 95 W LV GW****ARTIKEL NUMMER**

603138 Dark Blue

603139 Ice

**PRODUKT FEATURES**

Women double adjustable cuff, Flex tuning, Cuff Alignment, Extended Toe Box, Foam wedge, Interch. Toe and heel

**INNENSCHUH**

3D Perfect Fit EVO W, HP frame footbed, 35mm velcro strap

**SCHNALLEN**

4 micro-adjustable alloy buckles, Low profile buckles

**PRODUKT DETAILS**

LEVEL	Könner		
FLEX	105/95		
GRÖSSEN	230/235-...-270/275		
SCHALE	PU		
LEISTEN	RS 1800cc		
Leisten Größe	94 24.5	96 25.5	98/LV 26.5
ERGO BALANCE	Race balance		
	Forward lean: classic method 16°, new method 9°		
	Ramp angle 4°		





**FORMULA 130 MV GW**

**ARTIKEL NUMMER**

603105 Anthracite

**PRODUKT FEATURES**

Flex tuning, Cuff Alignment, Extended Toe Box, Rear support tuning, Foam wedge, Interch. Toe and heel

**INNENSCHUH**

3D Perfect Fit EVO Pro LF, Adj. Tongue, HP frame footbed, 50mm velcro strap, Power plate

**SCHNALLEN**

4 screwed micro-adjustable Spine-Flex, alloy buckles, Low profile buckles

**PRODUKT DETAILS**

LEVEL	Profis		
FLEX	140/130		
GRÖSSEN	250/255-...-300/305		
SCHALE	PU		
LEISTEN	RS 1850cc		
Leisten Größe	98 25.5	100/MV 26.5	102 27.5



**FORMULA 120 MV GW**

**ARTIKEL NUMMER**

603118 White  
603117 Black

**PRODUKT FEATURES**

Flex tuning, Cuff Alignment, Extended Toe Box, Rear support tuning, Foam wedge, Interch. Toe and heel

**INNENSCHUH**

3D Perfect Fit EVO Pro LF, HP frame footbed, 50mm velcro strap, Power plate

**SCHNALLEN**

4 micro-adjustable alloy buckles, Low profile buckles

**PRODUKT DETAILS**

LEVEL	Profis		
FLEX	130/120		
GRÖSSEN	250/255-...-300/305		
SCHALE	PU		
LEISTEN	RS 1850cc		
Leisten Größe	98 25.5	100/MV 26.5	102 27.5



**FORMULA 110 MV GW**

**ARTIKEL NUMMER**

603133 Black/red

**PRODUKT FEATURES**

Flex tuning, Cuff Alignment, Extended Toe Box, Rear support tuning, Foam wedge, Interch. Toe and heel GW

**INNENSCHUH**

3D Perfect Fit EVO, HP frame footbed, 45mm velcro strap

**SCHNALLEN**

4 micro-adjustable alloy buckles, Low profile buckles

**PRODUKT DETAILS**

LEVEL	Könnner		
FLEX	120/110		
GRÖSSEN	250/255-...-300/305		
SCHALE	PU		
LEISTEN	RS 1850cc		
Leisten Größe	98 25.5	100/MV 26.5	102 27.5



**FORMULA 100 MV**

**ARTIKEL NUMMER**

603150 Anthracite

**PRODUKT FEATURES**

Flex tuning, Cuff Alignment, Extended Toe Box, Rear support tuning, Interch. Toe and heel

**INNENSCHUH**

Perfect Fit S, HP frame footbed, 40mm velcro strap

**SCHNALLEN**

4 micro-adjustable alloy buckles, Low profile buckles

**PRODUKT DETAILS**

LEVEL	Könnner		
FLEX	100/110		
GRÖSSEN	250/255-...-300/305		
SCHALE	PU / SL		
LEISTEN	RS 1850cc		
Leisten Größe	98 25.5	100/MV 26.5	102 27.5



**FORMULA 105 W MV GW**

**ARTIKEL NUMMER**

603127 Black

**PRODUKT FEATURES**

Women double adjustable cuff, Flex tuning, Cuff Alignment, Extended Toe Box, Rear support tuning, Foam wedge, Interch. Toe and heel

**INNENSCHUH**

3D Perfect Fit EVO Pro LF W, HP frame footbed, 35mm velcro strap, Power plate

**PRODUKT DETAILS**

LEVEL	Profis		
FLEX	125/115		
GRÖSSEN	230/235-...-270/275		
SCHALE	PU		
LEISTEN	RS 1850cc		
Leisten Größe	96 24.5	98 25.5	100/MV 26.5

ERGO BALANCE	Race balance		
	Forward lean: classic method 16°, new method 9°		
	Ramp angle 4°		



**SCHNALLEN**

4 micro-adjustable alloy buckles, Low profile buckles

**FORMULA 95 W MV GW**

**ARTIKEL NUMMER**

603141 Ice  
603140 Dark Blue

**PRODUKT FEATURES**

Women double adjustable cuff, Flex tuning, Cuff Alignment, Extended Toe Box, Foam wedge, Interch. Toe and heel

**INNENSCHUH**

3D Perfect Fit EVO W, HP frame footbed, 35mm velcro strap

**PRODUKT DETAILS**

LEVEL	Könnner		
FLEX	105/95		
GRÖSSEN	230/235-...-270/275		
SCHALE	PU		
LEISTEN	RS 1850cc		
Leisten Größe	96 24.5	98 25.5	100/MV 26.5

ERGO BALANCE	Race balance		
	Forward lean: classic method 16°, new method 9°		
	Ramp angle 4°		



**SCHNALLEN**

4 micro-adjustable alloy buckles, Low profile buckles

**FORMULA 85 W MV**

**ARTIKEL NUMMER**

603155 Anthracite

**PRODUKT FEATURES**

Women double adjustable cuff, Flex tuning, Cuff Alignment, Extended Toe Box, Interch. Toe and heel

**INNENSCHUH**

Formula S W Perfect Fit S, HP frame footbed, 30mm velcro strap

**PRODUKT DETAILS**

LEVEL	Könnner		
FLEX	95/85		
GRÖSSEN	230/235-...-270/275		
SCHALE	PU / SL		
LEISTEN	RS 1850cc		
Leisten Größe	96 24.5	98 25.5	100/MV 26.5

ERGO BALANCE	Race balance		
	Forward lean: classic method 16°, new method 9°		
	Ramp angle 4°		



**SCHNALLEN**

4 micro-adjustable alloy buckles, Low profile buckles



## WHY LYT TECH WILL SET YOU FREE

Im Entwicklungsprozess wir auf Unnötiges verzichtet und Verbleibendes optimiert. Wenn man Gewicht und Komplexität reduziert, entsteht Bemerkenwertes. LYT Tech ist die Technologie, die sicherstellt, dass nichts zwischen dir und hervorragender Leistung steht.



## WAS IST LYT TECH?

LYT Tech ist ein neues, modernes Designkonzept. Die ersten Skischuhe mit Graphene im Smart Frame Shell-Design. Durch LYT TECH wird die Leistung dank dünnerer, leichter Schalen optimiert.



### SMART FRAME SHELL

Die leichte Schalenkonstruktion ist für ein dynamischeres Reaktionsverhalten ausgelegt und verbessert die Leistung für All Mountain Skifahrer.



### GRAPHENE

Der mit Graphene angereicherte Kunststoff, kombiniert mit der Smart Frame-Schale, bietet die perfekte Balance zwischen Leistung und Komfort in einem leichten Schuh.

# NEXO LYT

## POWER EFFICIENT DESIGN

Besser Skifahren bei weniger Anstrengung. Die Kombination aus Graphene und Smart Frame Shell sorgen für ein unvergleichliches Skierlebnis, das ebenso kraftvoll, wie leicht ist. Das Easy Entry-Design und biegsame Materialien machen diesen Schuh vor allem beim Einstieg sehr komfortabel. Aber nicht falsch verstehen, es handelt sich hierbei um einen High-Performance Skischuh, der selbst die besten Skifahrer zufriedenstellen wird.

### LIQUID FIT INNENSCHUH

Das revolutionäre System, das eine komfortable, leistungsorientierte Anpassung gewährleistet

### FLACHES SCHNALLENPROFIL

### DUO FLEX

Ermöglicht einen progressiven und reaktiven Flex für präzise Skikontrolle in jeder Phase des Schwungs.

### EVO STANCE

Vorwärtneigung 14°, Sprengung 4°.

### POWER PLATE UND 50 MM VELCRO STRAP

Unterstützen die obere Manschette um die Kraftübertragung zu verbessern.

### EASY ENTRY DESIGN

Die zweifach gespritzte Schale sorgt dank weicherem Material für einen leichteren Einstieg in den Skischuh.





**NEXO LYT 110 GW**

**ARTIKEL NUMMER**  
602230 Anthracite/red

**PRODUKT FEATURES**  
Smart frame, Duo Flex, Stiffer/softer flex adjustment, Single Canting, Foam Wedge

**INNENSCHUH**  
3D Perfect fit LF, HP frame footbed, 50mm velcro strap, Power plate

**SCHNALLEN**  
4 micro-adjustable alloy buckles, Low profile buckles, 1 Supermacro light ratchet

**PRODUKT DETAILS**

LEVEL	Könnner		
FLEX	110/100		
GRÖSSEN	240-245-...-305		
SCHALE	PU		
LEISTEN	S 1850cc		

Leisten Größe	98	100/MV	102
	25.5	26.5	27.5

**ERGO BALANCE** EVO balance

Forward Lean	14°
Ramp angle	4°



**NEXO LYT 100**

**ARTIKEL NUMMER**  
600290 Black

**PRODUKT FEATURES**  
Smart frame, Duo Flex, Stiffer/softer flex adjustment, Single Canting, Foam Wedge

**INNENSCHUH**  
Perfect fit S, HP frame footbed, 45mm velcro strap

**SCHNALLEN**  
4 micro-adjustable alloy buckles, Low profile buckles, 1 Supermacro light ratchet

**PRODUKT DETAILS**

LEVEL	Könnner		
FLEX	100/90		
GRÖSSEN	250-255-...-305		
SCHALE	PU		
LEISTEN	S 1850cc		

Leisten Größe	98	100/MV	102
	25.5	26.5	27.5

**ERGO BALANCE** EVO balance

Forward Lean	14°
Ramp angle	4°



**NEXO LYT 100 W GW**

**ARTIKEL NUMMER**  
602231 Anthracite/black

**PRODUKT FEATURES**  
Smart frame, Duo Flex, Stiffer/softer flex adjustment, Single Canting, Women double adjustable cuff, Foam Wedge, Rear support tuning

**INNENSCHUH**  
3D Perfect Fit LF W, HP frame footbed, 35mm velcro strap, Power plate

**SCHNALLEN**  
4 micro-adjustable alloy buckles, Low profile buckles, 1 Supermacro light ratchet

**PRODUKT DETAILS**

LEVEL	Könnner		
FLEX	100/90		
GRÖSSEN	230-235-...-275		
SCHALE	PU		
LEISTEN	S 1850cc		

Leisten Größe	96	98	100/MV
	24.5	25.5	26.5

**ERGO BALANCE** EVO balance

Forward Lean	14°
Ramp angle	4°



**NEXO LYT 80 W**

**ARTIKEL NUMMER**  
600296 Black

**PRODUKT FEATURES**  
Smart frame, Duo Flex, Stiffer/softer flex adjustment, Single Canting, Women double adjustable cuff, Foam Wedge

**INNENSCHUH**  
Perfect fit S W, HP frame footbed, Auto Adapt Tech, 35mm velcro strap

**SCHNALLEN**  
4 micro-adjustable alloy buckles, Low profile buckles, 1 Supermacro light ratchet

**PRODUKT DETAILS**

LEVEL	Könnner		
FLEX	80/70		
GRÖSSEN	220-225-230-235-...-275		
SCHALE	PU		
LEISTEN	S 1850cc		

Leisten Größe	96	98	100/MV
	24.5	25.5	26.5

**ERGO BALANCE** EVO balance

Forward Lean	14°
Ramp angle	4°







# KORE

## FRONTSIDE OR BACKSIDE, THERE IS NO DOWNSIDE.

DER BRANDNEUE KORE RS ZEICHNET SICH DURCH SEINE ALL MOUNTAIN-TAUGLICHKEIT AUS. EINE STEIFE UND DENNOCH LEICHTE GRAPHENE-KONSTRUKTION MIT BACKCOUNTRY-EIGENSCHAFTEN DIE DICH WEITER, HÖHER UND STEILER FAHREN LÄSST.

# HEAD®

# KORE

## TEAR IT UP, ALL OVER THE MOUNTAIN

Du bist im Backcountry ebenso Zuhause wie auf der Piste? Der neue KORE RS Schuh nutzt die Technologien der legendären HEAD Racing-Performance-Linie, die dir hervorragende Kraftübertragung und Reaktionsfähigkeit, in einem Backcountry-freundlichen Paket bietet. Erhältlich in zwei Leisten: 98 mm und 100 mm, passend für alle Füße und jedes Gelände.

## FEATURES

### KORE PRO LIGHT LINER

Eine verstärkte, obere Manschette und ein Zungen-Velcro sorgen für zusätzlichen Halt. ACHTUNG: Der Innenschuh sollte vor dem Skifahren angepasst werden.

### BUCKLE LOCK

Blockiert den Bügel der Schnalle, um bei geöffneter Schnalle einen sicheren Halt zu gewährleisten.

### SUPERLEGGERA SCHNALLEN

Die neuen, ultraleichten Schnallen: 90 % Aluminium, einfach, effektiv und zuverlässig.

### NEUER SKI/ HIKE-MECHANISMUS

Vorwärtsneigung +1°. 53° Bewegungsfreiheit: Bietet eine starke, präzise Verbindung zwischen Manschette und Schale.

### NEUER LEISTEN UND FORM

Basierend auf dem neue Formula und dem Raptor Skischuh.

### RATCHET VELCRO

Dieser neue und leichte Verschluss bietet guten Halt und ist effizient und einfachen zu schließen.

### RATCHET LOCK

Der Bügel der Schnalle kann fixiert werden um einen sicheren Sitz beim Aufstieg zu gewährleisten.

### GUMMIEINSATZ

Für mehr Grip beim Gehen.

### LOW TECH INSERTS

Dynafit zertifiziert.



SKISCHUHE





**KORE RS 130 GW**

**ARTIKEL NUMMER**

602040 Anthracite/yellow

**PRODUKT FEATURES**

Ski Hike Mechanism, Forward lean adj. +1°, Foam Wedge, Dynafit tech inserts, Rubber insert, Rear support tuning

**INNENSCHUH**

KORE Pro Light, Laces option , HP frame footbed, 53mm ratchet velcro

**SCHNALLEN**

4 screwed micro-adjustable Superleggera buckles, Buckles lock, Ratchet lock

**PRODUKT DETAILS**

LEVEL	Profis		
FLEX	130		
GRÖSSEN	240-245-...-305		
SCHALE	GRILAMID		
LEISTEN	FR 1800cc		
Leisten Größe	96 25.5	98/LV 26.5	100 27.5
ERGO BALANCE	Race balance		
	Forward lean: classic method 16°, new method 9°		
	Ramp angle 4°		



**KORE 120 GW**

**ARTIKEL NUMMER**

602045 Anthracite/red

**PRODUKT FEATURES**

Ski Hike Mechanism, Forward lean adj. +1°, Foam Wedge, Dynafit tech inserts, Rubber insert, Rear support tuning

**INNENSCHUH**

KORE Pro Perfect Fit, Laces option , HP frame footbed, 53mm ratchet velcro

**SCHNALLEN**

4 screwed micro-adjustable Superleggera buckles, Buckles lock, Ratchet lock

**PRODUKT DETAILS**

LEVEL	Profis		
FLEX	120		
GRÖSSEN	240-245-...-305		
SCHALE	PU/SL		
LEISTEN	FR 1850cc		
Leisten Größe	98 25.5	100/HV 26.5	102 27.5
ERGO BALANCE	Race balance		
	Forward lean: classic method 16°, new method 9°		
	Ramp angle 4°		



**KORE 110 GW**

**ARTIKEL NUMMER**

602056 Black

**PRODUKT FEATURES**

Ski Hike Mechanism, Forward lean adj. +1°, Foam Wedge, Dynafit tech inserts, Rear support tuning

**INNENSCHUH**

KORE Perfect Fit, Laces option , HP frame footbed, 50mm velcro strap, Power plate

**SCHNALLEN**

4 screwed micro-adjustable Superleggera buckles, Buckles lock, Ratchet lock

**PRODUKT DETAILS**

LEVEL	Könner		
FLEX	110		
GRÖSSEN	240-245-...-305		
SCHALE	PU/SL		
LEISTEN	FR 1850cc		
Leisten Größe	98 25.5	100/HV 26.5	102 27.5
ERGO BALANCE	Race balance		
	Forward lean: classic method 16°, new method 9°		
	Ramp angle 4°		



**KORE RS 105 W GW**

**ARTIKEL NUMMER**

602046 Anthracite/light blue

**PRODUKT FEATURES**

Ski Hike Mechanism, Forward lean adj. +1°, Foam Wedge, Dynafit tech inserts, Rubber insert, Rear support tuning

**INNENSCHUH**

KORE Pro Perfect Fit W, Laces option , HP frame footbed, 53mm ratchet velcro

**SCHNALLEN**

4 screw micro-adjustable Superleggera buckles, Buckles lock, Ratchet lock

**PRODUKT DETAILS**

LEVEL	Profis		
FLEX	105		
GRÖSSEN	220-225-...-275		
SCHALE	PU/SL		
LEISTEN	FR 1800cc		
Leisten Größe	96 25.5	98/LV 26.5	100 27.5
ERGO BALANCE	Race balance		
	Forward lean: classic method 16°, new method 9°		
	Ramp angle 4°		



**KORE 95 W GW**

**ARTIKEL NUMMER**

602060 Black

**PRODUKT FEATURES**

Ski Hike Mechanism, Forward lean adj. +1°, Foam Wedge, Dynafit tech inserts, Rear support tuning

**INNENSCHUH**

KORE Perfect Fit W, Laces option , HP frame footbed, 40mm velcro strap, Power plate

**SCHNALLEN**

4 screw micro-adjustable Superleggera buckles, Buckles lock, Ratchet lock

**PRODUKT DETAILS**

LEVEL	Könner		
FLEX	95		
GRÖSSEN	220-225-...-275		
SCHALE	PU/SL		
LEISTEN	FR 1850cc		
Leisten Größe	98 25.5	100/MV 26.5	102 27.5
ERGO BALANCE	Race balance		
	Forward lean: classic method 16°, new method 9°		
	Ramp angle 4°		





**EDGE LYT 90 HV**

**ARTIKEL NUMMER**  
603270 Black/white

**PRODUKT FEATURES**  
Smart frame, Hi-Top tech, Duo Flex, Easy entry shell design, Single canting, Stiffer/softer flex adjust.

**INNENSCHUH**  
Comfort, Sport frame footbed, 35mm velcro strap

**SCHNALLEN**  
4 micro-adjustable alloy buckles, 1 Supermacro ratchet, Low profile buckles

**PRODUKT DETAILS**

LEVEL	Leicht Fortgesch.		
FLEX	90/80		
GRÖSSEN	250/255-...-300/305		
SCHALE	SL		
LEISTEN	C 2100cc		
Leisten Größe	100 25.5	102/HV 26.5	104 27.5
ERGO BALANCE	Allride balance Forward Lean 14° Ramp angle 5°		



**EDGE LYT 80 HV**

**ARTIKEL NUMMER**  
603280 Black/yellow

**PRODUKT FEATURES**  
Smart frame, Hi-Top tech, Duo Flex, Easy entry shell design, Single canting

**INNENSCHUH**  
Comfort, Sport frame footbed, 35mm velcro strap

**SCHNALLEN**  
4 micro-adjustable plastic buckles, 1 Supermacro ratchet

**PRODUKT DETAILS**

LEVEL	Leicht Fortgesch.		
FLEX	80		
GRÖSSEN	250/255-...-300/305		
SCHALE	SL		
LEISTEN	C 2100cc		
Leisten Größe	100 25.5	102/HV 26.5	104 27.5
ERGO BALANCE	Allride balance Forward Lean 14° Ramp angle 5°		



**EDGE LYT 75 W HV**

**ARTIKEL NUMMER**  
603275 Black/turquoise

**PRODUKT FEATURES**  
Smart frame, Hi-Top tech, Duo flex, Easy entry shell design, Double adjustable cuff

**INNENSCHUH**  
Comfort W, Sport frame footbed, 35mm velcro strap

**SCHNALLEN**  
4 micro-adjustable alloy buckles, 1 Supermacro ratchet

**PRODUKT DETAILS**

LEVEL	Leicht Fortgesch.		
FLEX	75/65		
GRÖSSEN	220/225-...-270/275		
SCHALE	SL		
LEISTEN	C 2100cc		
Leisten Größe	98 24.5	100 25.5	102/HV 26.5
ERGO BALANCE	Allride balance Forward Lean 14° Ramp angle 5°		



**EDGE LYT 65 W HV**

**ARTIKEL NUMMER**  
603281 Black  
603282 Gray

**PRODUKT FEATURES**  
Smart frame, Hi-Top tech, Duo flex, Easy entry shell design, Double adjustable cuff

**INNENSCHUH**  
Comfort W, Sport frame footbed, 35mm velcro strap

**SCHNALLEN**  
4 micro-adjustable plastic buckles, 1 Supermacro ratchet

**PRODUKT DETAILS**

LEVEL	Leicht Fortgesch.		
FLEX	65		
GRÖSSEN	220/225-...-270/275		
SCHALE	SL		
LEISTEN	C 2100cc		
Leisten Größe	98 24.5	100 25.5	102/HV 26.5
ERGO BALANCE	Allride balance Forward Lean 14° Ramp angle 5°		







**CUBE3 90**

**ARTIKEL NUMMER**  
608300 Black/anthracite

**PRODUKT FEATURES**  
Integrated auto-skiwalk

**INNENSCHUH**  
SuperHeat3 quick entry, Sport frame footbed, 35 mm velcro strap

**SCHNALLEN**  
2 micro-adjustable alloy buckles, 1 micro-adjustable wide-body alloy buckles, 1 Supermacro ratchet

**PRODUKT DETAILS**

LEVEL	Fortgeschritten		
FLEX	90		
GRÖSSEN	250-255-260-265-...-305		
SCHALE	PU/SL		
LEISTEN	EC 2200cc		
Leisten Größe	102 25.5	104 26.5	106 27.5

**CUBE3 70**

**ARTIKEL NUMMER**  
608325 Black/anthracite/red

**PRODUKT FEATURES**  
Integrated auto-skiwalk

**INNENSCHUH**  
Comfort quick entry liner, Sport frame footbed, 35 mm velcro strap

**PRODUKT DETAILS**

LEVEL	Leicht Fortgesch.		
FLEX	70		
GRÖSSEN	250-255-260-265-...-320		
SCHALE	SL		
LEISTEN	EC 2200cc		
Leisten Größe	102 25.5	104 26.5	106 27.5
ERGO BALANCE	Comfort balance Forward Lean 16° Ramp angle 6°		

**SCHNALLEN**  
3 micro-adjustable plastic buckles, 1 Supermacro ratchet

**CUBE3 80 W**

**ARTIKEL NUMMER**  
608302 Black

**PRODUKT FEATURES**  
Integrated auto-skiwalk

**INNENSCHUH**  
SuperHeat3 quick entry W, Sport frame footbed, 35 mm velcro strap

**SCHNALLEN**  
2 micro-adjustable alloy buckles, 1 micro-adjustable wide-body alloy buckles, 1 Supermacro ratchet

**PRODUKT DETAILS**

LEVEL	Fortgeschritten		
FLEX	80		
GRÖSSEN	230-235-...-275		
SCHALE	PU/SL		
LEISTEN	EC 2200cc		
Leisten Größe	100 24.5	102 25.5	104 26.5

**CUBE3 60 W**

**ARTIKEL NUMMER**  
608326 White  
608327 Black

**PRODUKT FEATURES**  
Integrated auto-skiwalk

**INNENSCHUH**  
Women's Comfort quick entry liner, Sport frame footbed, 35 mm velcro strap

**SCHNALLEN**  
3 micro-adjustable plastic buckles, 1 Supermacro ratchet

**PRODUKT DETAILS**

LEVEL	Leicht Fortgesch.		
FLEX	60		
GRÖSSEN	230-235-...-275		
SCHALE	SL		
LEISTEN	EC 2200cc		
Leisten Größe	100 24.5	102 25.5	104 26.5
ERGO BALANCE	Comfort balance Forward Lean 16° Ramp angle 6°		



# RAPTOR JUNIOR

## KURZES MANSCHETTENDESIGN FÜR JUNGE RENNLAUFER



**CANTING**

Bietet präzisere Einstellmöglichkeiten, eine stabilere Verbindung und weniger Reibung zwischen Schale und Manschette.

**RACE BALANCE**

Sprengrung: 4°  
Vorwärtsneigung (neu): 9°  
Vorwärtsneigung (klassisch): 16°

**SCHNALLEN-POSITION**

Die höher angebrachte Racingschnalle und die kompakte Schale berühren den Schnee auch bei hohen Kantwinkeln nicht.

**VERLÄNGERTE ZEHNBOX UND MATERIAL**

Die verlängerte Zehenbox wurde für mehr Torsionssteifigkeit und eine verbesserte Kraftübertragung designt. In Kombination mit dem neuen PU-Material bietet sie einen progressiveren Flex, geschmeidigen Rebound und weniger Vibrationen für mehr Kontrolle.

**WCR BOOT BOARD**

Das WCR Bootboard bietet schnelle und einfache Anpassungsmöglichkeiten.

# J KINDERSKI-SCHUHE

## SKI NATURALLY, LEARN FAST!



**JR. HI-TOP GEOMETRIE**

Höheres Zungenprofil und asymmetrische seitliche Unterstützung.



**ZWEIPHASENFLEX**

Natürlich ausbalancierte Position.

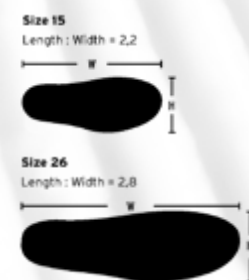


**NATÜRLICHE KINDERGERECHTE POSITION**



**VARIO LEISTEN DESIGN**

Der anatomische Leisten von HEAD wurde entwickelt, um dem natürlichen Wachstum der Kinderfüße gerecht zu werden: Breiterer Leisten bei kleinen Größen.





**RAPTOR WCR 90**

**ARTIKEL NUMMER**  
603510 White

**PRODUKT FEATURES**

Flex tuning, Cuff Alignment, Extended Toe Box, Rear support tuning, JR Racing spoiler, FIS approved sole thickness, Flat foam wedge

**INNENSCHUH**

Jr WCR HF Pro, HP frame foot-bed, 40mm velcro strap, Laces option

**SCHNALLEN**

4 micro-adjustable racing alloy buckles, Racing low profile buckles

**PRODUKT DETAILS**

LEVEL	Profis		
FLEX	100/90		
GRÖSSEN	220/225-...-280/285		
SCHALE	PU - (SHORT CUFF)		
LEISTEN	RS 1800cc		
Leisten Größe	94 25.5	96 26.5	98 27.5



**RAPTOR WCR 70**

**ARTIKEL NUMMER**  
603515 White

**PRODUKT FEATURES**

Flex tuning, Cuff Alignment, Extended Toe Box, Rear support tuning, JR Racing spoiler, FIS approved sole thickness, Flat foam wedge

**INNENSCHUH**

Jr WCR HF Pro, HP frame foot-bed, 40mm velcro strap, Laces option

**SCHNALLEN**

4 micro-adjustable racing alloy buckles, Racing low profile buckles

**PRODUKT DETAILS**

LEVEL	Könner		
FLEX	80/70		
GRÖSSEN	220/225-...-280/285		
SCHALE	PU - (SHORT CUFF)		
LEISTEN	RS 1800cc		
Leisten Größe	94 25.5	96 26.5	98 27.5



**RAPTOR 70**

**ARTIKEL NUMMER**  
603520 White

**PRODUKT FEATURES**

Jr flex tuning, Adult norm (size 220 up)

**INNENSCHUH**

Junior team, Self-shaping foot-bed, 30mm velcro strap

**SCHNALLEN**

4 micro-adjustable alloy buckles, Low profile buckles

**PRODUKT DETAILS**

LEVEL	Könner
FLEX	70/60
GRÖSSEN	205-215-220/225-...-270/275
SCHALE	SL
LEISTEN	JR Racing
ERGO BALANCE	Race balance Forward Lean 16° Ramp angle 4°



GRIP WALK OPTION

**RAPTOR 60**

**ARTIKEL NUMMER**  
603535 White

**PRODUKT FEATURES**

Jr racing flex tuning, Adult norm (size 220 up)

**INNENSCHUH**

Junior team, Self-shaping foot-bed, 30mm velcro strap

**SCHNALLEN**

4 micro-adjustable plastic buckles

**PRODUKT DETAILS**

LEVEL	Fortgeschritten
FLEX	60
GRÖSSEN	205-215-220/225-...-270/275
SCHALE	SL
LEISTEN	JR Racing
ERGO BALANCE	Race balance Forward Lean 16° Ramp angle 4°



GRIP WALK OPTION

**RAPTOR 40**

**ARTIKEL NUMMER**  
603541 White

**PRODUKT FEATURES**

Adult norm (size 220 up)

**INNENSCHUH**

Junior team, Self-shaping foot-bed

**SCHNALLEN**

3 low profile plastic buckles

**PRODUKT DETAILS**

LEVEL	Fortgeschritten
FLEX	40
GRÖSSEN	185-195-...220/225-230/235
SCHALE	SL
LEISTEN	JR Racing
ERGO BALANCE	Race balance Forward Lean 16° Ramp angle 4°



GRIP WALK OPTION







**KORE 90 TEAM GW**

ARTIKEL NUMMER	602063 Black
----------------	--------------

PRODUKT FEATURES	Ski Hike Mechanism, Forward lean adj. +1°, Foam Wedge, Dynafit tech inserts, Rear support tuning
------------------	--

INNENSCHUH	KORE Team, Laces option , HP frame footbed, 40mm velcro strap
------------	---

SCHNALLEN	4 screw micro-adjustable Superleggera buckles, Buckles lock, Ratchet lock
-----------	---

PRODUKT DETAILS	
LEVEL	Profis
FLEX	90
GRÖSSEN	220-225-...-275
SCHALE	PU/SL
LEISTEN	FR 1850cc
ERGO BALANCE	Race balance
	Forward lean: classic method 16°, new method 9°
	Ramp angle 4°



**KORE 60**

ARTIKEL NUMMER	600550 Anthracite
----------------	-------------------

PRODUKT FEATURES	Jr racing flex tuning, Adult norm (size 220 up)
------------------	---

INNENSCHUH	Junior team, Self-shaping footbed, 30mm velcro strap
------------	--

SCHNALLEN	4 micro-adjustable plastic buckles
-----------	------------------------------------

PRODUKT DETAILS	
LEVEL	Fortgeschritten
FLEX	60
GRÖSSEN	205-215-220-225-...-275
SCHALE	SL
LEISTEN	JR Racing
ERGO BALANCE	Race balance
	Forward Lean 16°
	Ramp angle 4°



**KORE 40**

ARTIKEL NUMMER	600575 Anthracite
----------------	-------------------

PRODUKT FEATURES	Adult norm (size 220 up)
------------------	--------------------------

INNENSCHUH	Junior team, Self-shaping footbed
------------	-----------------------------------

SCHNALLEN	3 low profile plastic buckles
-----------	-------------------------------

PRODUKT DETAILS	
LEVEL	Fortgeschritten
FLEX	40
GRÖSSEN	185-195-...-235
SCHALE	SL
LEISTEN	JR Racing
ERGO BALANCE	Race balance
	Forward Lean 16°
	Ramp angle 4°



**J3**

ARTIKEL NUMMER	603545 Black/white
603546 Speedblue	
603547 White/Gray	

PRODUKT FEATURES	Jr high top tech, Duo flex, Vario last, Easy entry shell construction
------------------	---

INNENSCHUH	Junior liner, Tongue handle, Comfort footbed
------------	--

SCHNALLEN	3 low profile plastic buckles
-----------	-------------------------------

PRODUKT DETAILS	
LEVEL	Leicht Fortgesch.
GRÖSSEN	230/235-...-260/265
SCHALE	SL
LEISTEN	Junior



**J2**

ARTIKEL NUMMER	603556 Black/white
603557 Speedblue	
603558 White/Gray	

PRODUKT FEATURES	Natural kid stance, Jr high top tech, Duo flex, Vario last, Easy entry shell construction, Junior norm
------------------	--

INNENSCHUH	Junior liner, Tongue handle, Comfort footbed
------------	--

SCHNALLEN	2 low profile plastic buckles
-----------	-------------------------------

PRODUKT DETAILS	
LEVEL	Anfänger
GRÖSSEN	195-205-215-225
SCHALE	SL
LEISTEN	Junior



**J1**

ARTIKEL NUMMER	603565 Black/white
603566 Speedblue	
603567 White/Gray	

PRODUKT FEATURES	Natural kid stance, Jr high top tech, Duo flex, Vario last, Easy entry shell construction, Junior norm
------------------	--

INNENSCHUH	Junior liner, Tongue handle, Comfort footbed
------------	--

SCHNALLEN	1 low profile plastic buckles
-----------	-------------------------------

PRODUKT DETAILS	
LEVEL	Anfänger
GRÖSSEN	155-165-175-185
SCHALE	SL
LEISTEN	Junior





**SAFER  
LIGHTER  
COMFIER**

***CHASING — BETTER***

**HELME**

**HEAD**<sup>®</sup>  
.COM

RACE | R-SERIES | VISOR | C-SERIES | V-SERIES | JUNIOR

HELME



# HELMKOLLEKTION

Nicht jeder, hat das Bedürfnis mit 140 km/h die Piste hinunter zu rasen oder einen 20 m Cliffdrop zu wagen - wie es unsere Athleten machen. Unsere Helm Kollektion wurde entworfen um den Ansprüchen der Profis genauso gerecht zu werden wie denen eines entspannten Skitages. Egal ob Skifahren oder Snowboarden, egal ob Big Mountain oder All Mountain, egal ob Anfänger oder Profi - bei uns findet sich für jeden der passende Helm.

## RACE

Diese Helm Linie wurde gemeinsam mit den weltbesten Skirennläufern - den Worldcup Rebels - entwickelt und sie vertrauen darauf. Sie wurden für die speziellen Anforderungen im kompetitivem Skirennlauf entwickelt - sind stabil, langlebig, aerodynamisch und unglaublich sicher. WE MAKE THE EQUIPMENT. YOU MAKE HISTORY.

### KEY FACTS

- > Leichte Produkte
- > Aerodynamisches Design
- > Für alle alpinen Renndisziplinen geeignet

### NEU

- > Neue Designs



## RADAR & RACHEL

Preisgekrönter Helm mit einem vollintegrierten Visier, welcher die Vorteile einer Skibrille mit denen eines Visierhelmes kombiniert. Die Scheiben können innerhalb von Sekunden getauscht werden und sind in verschiedenen Ausführungen, einschließlich unserer neuen, kontrastverstärkenden 5K Lens Technologie, erhältlich.

### KEY FACTS

- > Revolutionäres Design
- > Vollintegriertes Visier
- > Patentiertes Sphere Fit System mit BOA®

### NEU

- > photochrome Scheiben-Option
- > neue Standard Scheiben für RADAR und RACHEL
- > inkludiertes Lens Cover für alle RADAR und RACHEL Helme



## REV & RITA

Innovative Helmkollektion, die neue Standards bei Komfort, Belüftung und Passform setzt. Alle Modelle verfügen über das patentierte Sphere Fit System mit BOA® sowie über eine regulierbare Belüftung - so sind sie perfekt für Skifahren auf und abseits der Piste geeignet.

### KEY FACTS

- > Revolutionäres Design
- > Patentiertes Sphere Fit System mit BOA®

### NEU

- > Verschiedene Designs verfügbar



## KNIGHT & QUEEN

Diese sportlichen Visierhelme erlauben es leidenschaftlichen Wintersportlern auf Skibrillen zu verzichten und bieten Brillenträgern genügend Platz für ihre Sichtbrillen. Eine hervorragende Belüftung, der anpassbare Sitz und ein hohes Maß an Wärme und Komfort, zeichnen diese Visierhelme aus. Die Visiere können getauscht werden, um sich auf wechselnde Wetterbedingungen einzustellen.

### KEY FACTS

- > Leichte In-Mold Konstruktion
- > Werkzeugfreier Visiertausch
- > Visiere in vielen Variationen erhältlich



## COMPACT PRO & COMPACT EVO

Die neue COMPACT Linie fokussiert sich auf das Essentielle eines Skihelmes: Großartiger Look, perfekte Passform und - am wichtigsten - herausragender Schutz. Die perfekte Passform wird durch unser patentiertes Sphere Fit System garantiert.

### KEY FACTS

- > Langlebigkeit
- > Schlankes Profil
- > Patentiertes Sphere Fit System

### NEU

- > alle EVO Modelle verfügen über Sphere Fit System mit Einstellrad



## V-SERIES

Bei der V-SERIE dreht sich alles um die maximale Sicherheit und ein perfektes Helmklima. Das Ventilationssystem macht sich den Venturi-Effekt zu nutze und sorgt so für eine perfekte Belüftung von Helm und Brille. Durch die leichte Konstruktion in Verbindung mit der komfortablen Helmpolsterung wirst du gar nicht merken, dass du einen Skihelm trägst.

### KEY FACTS

- > Leichte In-Mold Konstruktion
- > Herausragende Luftzirkulation dank Venturi-Effekt
- > Komfortable Helmpolsterung



## JUNIOR

Unsere Jugendhelme kommen mit unzähligen Features, Style und dem Sicherheitslevel der Erwachsenen-Modelle, wurden aber für kleinere Kopfformen optimiert. Das Anpassungssystem sorgt für eine dauerhafte Passform bei den Heranwachsenden und zusammen mit der weichen Polsterung, den abnehmbaren Ohrpolstern und der guten Belüftung bieten diese Helme herausragenden Tragekomfort. So wird Sicherheit zur Normalität auf der Piste.

### KEY FACTS

- > Kinderspezifische Größen
- > Leichte und langlebige Konstruktion
- > Auch erhältlich als Visier-Version

### NEU

- > PAW PATROL Design 
- > verspiegelte Visiere
- > Sets bestehend aus Helm und Brille erhältlich







# WELCOME TO OUR NEW COLOR WORLD

BEAUTIFUL  
THYME

THE WORLD CUP  
REBELS

CLAY AND  
SUN

NIGHTGREEN

SCAN ME



FOR MORE INFO

PETROL

AND WCR

AND YES THERE  
IS ALSO BLACK

FÜR DIESE SAISON HABEN WIR EINE KOMPLETT NEUE FARBWELT FÜR UNSERE HELME UND BRILLEN ENTWICKELT - DAS INTERMIX DESIGN. DAS BEDEUTET, DASS JEDER UNSERER HELME MIT JEDER UNSERER BRILLEN KOMBINIERT WERDEN KANN. DAS MACHT 600 MÖGLICHE KOMBINATIONEN. NEBEN ZAHLREICHEN TRENDFARBEN FÜR DIE KOMMENDE SAISON SIND AUCH ZEITLOSE KLASSIKER ERHÄLTICH. WELCHE KOMBI WÄHLST DU?

HEAD

# PERFECT MATCH

Jeder hat individuelle Ansprüche an Produkt, Performance und Passform - eine perfekt aufeinander abgestimmte Helm-Brillen-Kombination ist essentiell, um Sicherheit, Funktion und Style auf der Piste zu optimieren. Hier ist unsere Empfehlung für die perfekte Kombination.

## R-SERIES & MAGNIFY

Das ist die Vorzeigekombination im Hinblick auf Funktion und Design. Die MAGNIFY passt sich perfekt in die Form der R-SERIES Helme ein, wodurch eine noch bessere Belüftung beider Produkte gewährleistet wird.



323652 REV nightblue  
390913 MAGNIFY 5K red/black



323753 RITA JOY  
390923 MAGNIFY 5K chrome/sun



323601 REV MIPS black  
390811 MAGNIFY 5K blue/KORE

## COMPACT & CONTEX

Der COMPACT Helm und die CONTEX Brille wurde zusammen entwickelt um eine perfekte Integration und ein uneingeschränktes Sichtfeld zu garantieren. Alle Modelle dieser Serien sind optimal aufeinander abgestimmt und können dank verschiedener Größen individuell ausgewählt werden.



326301 COMPACT PRO black  
394563 CONTEX PRO 5K red/black



326433 COMPACT PRO W thyme  
394573 CONTEX PRO 5K chrome/quartz



326533 COMPACT EVO nightgreen  
394853 CONTEX red/sun



326733 COMPACT EVO W clay  
394873 CONTEX blue/white

## COMPACT & F-LYT

Eine superleichte und Preis-Leistungsstarke Produktkombination, welche sich optisch und funktional nicht verstecken muss. Beide Produkte sind in verschiedenen Größen erhältlich und bieten einen schlanken und vollintegrierten Look für alle Situationen.



326463 COMPACT EVO MIPS black  
394332 F-LYT green/black



326523 COMPACT EVO nightblue  
394342 F-LYT blue/black

## V-SERIES & HORIZON 2.0

Zwei Evergreens und Bestseller unserer Produktlinie, welche perfekt harmonieren. Das reduzierte und moderne Design beider Produkte sorgt für einen zeitlose Look in allen Einsatzbereichen.



324320 VARIUS black  
391343 HORIZON 2.0 5K red/black



324563 VICO anthracite  
391243 HORIZON 2.0 5K gold/petrol

## MOJO & CONTEX YOUTH

Der neue CONTEX YOUTH passt zu allen Helmen aus dem Kids-Sortiment - gepaart mit lebendigen Designs, unter anderem in Kooperation mit PAW PATROL, ergeben sich perfekt aufeinander abgestimmte Produktkombinationen.



328653 MOJO TEAM  
395123 CONTEX YOUTH FMR silver/WCR



328622 MOJO black  
395113 CONTEX YOUTH FMR red/black



# DOWNFORCE

## GO FAST. AGAIN TOMORROW.

Das ist die neue Benchmark im Helmdesign. Eine stabile, langlebige Schale in einem stromlinienförmigen, aerodynamischen Design. Extrem leicht und zugleich unglaublich sicher. Der Helm verfügt über einen Speed Mode mit akustischen Adaptern, welche im Gate Mode durch einen Kinnschutz für die technischen Disziplinen ersetzt werden können.



### 1 MODULARES DESIGN

Verwende die flachen Adapterplatten mit optimierter Akustik für die Speed-Disziplinen, den Kinnschutzadapter für die technischen Disziplinen. Beide Adapterplatten sind in der Box enthalten.

### 2 OPTIMIERTE AERODYNAMIK

Die Form des DOWNFORCE soll den Luftwiderstand auf ein Minimum beschränken. Der Spoiler auf der Rückseite des Helms bricht den Luftstrom und trägt somit zur Aerodynamik bei.

### 3 SUPER LEICHT

Durch die Verwendung von Leichtbaumaterialien sowie der Dual Density Technologie zählt der DOWNFORCE zu den leichtesten Rennhelmen auf dem Markt.

### 4 MAXIMALE SICHERHEIT

Alle DOWNFORCE Helme erfüllen die höchsten Sicherheitsstandards und entsprechen der Norm EN 1077:2007 Klasse A, ASTM 2040 und FIS RH 2013. Darüber hinaus ist für bestimmte Modelle das MIPS Brain Protection System erhältlich.



## DIE PERFEKTE EINHEIT FÜR DEN RENNEINSATZ

Die DOWNFORCE Helm Linie wurde zusammen mit unseren Athleten entwickelt und bietet eine perfekte Integration der Race Skibrillen.



#### DOWNFORCE & SENTINEL

Eine großartige und aerodynamische Race-Kombo. Durch die simultane Entwicklung der DOWNFORCE Helmschale und der SENTINEL Brille sind beide Produkte perfekt aufeinander abgestimmt - die torische Scheibe mit extraweitem Sichtfeld bietet uneingeschränkte Sicht bei allen Bedingungen.



#### DOWNFORCE & CONTEX PRO

Eine moderne und angesagte Race-Kombo, welche bei unseren Worldcup Rebels immer beliebter wird. Dank der laminierten Doppelscheibe sitzt die CONTEX näher am Auge und bietet sowohl vertikal als auch horizontal ein uneingeschränktes Sichtfeld.



#### DOWNFORCE & HORIZON

Eine klassische Race-Kombo, die nie aus der Mode kommen wird. Die zylindrische HORIZON Brille sitzt eng am Gesicht und ist optimiert für unbeschränkte horizontale Sicht, welche vor allem in der Abfahrtschleife unerlässlich ist. Diese Kombo wird vor allem für kleinere Helmgrößen empfohlen.



### DOWNFORCE MIPS

Der DOWNFORCE MIPS ist die neue Benchmark. Ein aerodynamischer Helm der speziell für den Rennsport entwickelt wurde und dank neu integriertem MIPS System zusätzliche Sicherheit im Falle eines Sturzes bietet. Er verfügt über auswechselbare Adapterplatten, die die Montage eines Kinnbügels möglich machen, kann dieser Helm für alle alpinen Disziplinen verwendet werden.



#### ARTIKEL NUMMER

320113 matt black

#### PRODUKT FEATURES

Hartschalen Technologie, MIPS, Dual Density-Kern, Thermische Belüftung, Kompatibel für Chinguards, Changeable Adapter Plates, Microfleece, Beanie Liner, Abnehmbarer Neckgator, Metallverschluss, Helmschutzhülle inkludiert, EN 1077:2007 Class A, ASTM F 2040, FIS RH 2013

#### GRÖSSEN

XS	52-53 cm
S	54-55 cm
M	56-57 cm
L	58-59 cm
XL	60-61 cm
XXL	62-63 cm

### DOWNFORCE

Der DOWNFORCE ist ein leichter, aerodynamischer Helm der speziell für den Rennsport entwickelt wurde. Durch auswechselbare Adapterplatten, die die Montage eines Kinnbügels möglich machen, kann dieser Helm für alle alpinen Disziplinen verwendet werden.

#### ARTIKEL NUMMER

320213 speedblue  
320223 white

#### PRODUKT FEATURES

Hartschalen Technologie, Dual Density-Kern, Kompatibel für Chinguards, Thermische Belüftung, Changeable Adapter Plates, Microfleece, Beanie Liner, Abnehmbarer Neckgator, Metallverschluss, Helmschutzhülle inkludiert, EN 1077:2007 Class A, ASTM F 2040, FIS RH 2013

#### GRÖSSEN

XS	52-53 cm
S	54-55 cm
M	56-57 cm
L	58-59 cm
XL	60-61 cm
XXL	62-63 cm



### DOWNFORCE JR

Der DOWNFORCE JR ist ein leichter, aerodynamischer Helm der speziell für Nachwuchsskifahrer:innen entwickelt wurde. Durch auswechselbare Adapterplatten, die die Montage eines Kinnbügels möglich machen, kann dieser Helm für alle alpinen Disziplinen verwendet werden.

#### ARTIKEL NUMMER

320323 speedblue  
320333 black

#### PRODUKT FEATURES

Hartschalen Technologie, Dual Density-Kern, Kompatibel für Chingguards, Thermische Belüftung, Changeable Adapter Plates, Microfleece, Beanie Liner, Abnehmbarer Neckgator, Metallverschluss, Helmschutzhülle inkludiert, EN 1077:2007 Class A, ASTM F 2040, FIS RH 2013

#### GRÖSSEN

XS	52-53 cm
S	54-55 cm
M	56-57 cm





**TEAM SL**

Der TEAM SL wurde für technische Disziplinen entwickelt und ist die erste Wahl für Slalomprofis. Er verfügt über einen abnehmbaren Kinnenschutz, der ohne Werkzeug verstellbar ist und BOA® Fit System.

**ARTIKEL NUMMER**

320413 white/black

**GRÖSSEN**

XS/S 52-55 cm

M/L 56-59 cm

XL/XXL 60-63 cm

**PRODUKT FEATURES**

Hartschalen Technologie,  
Toolfree Chinguard, Thermische  
Belüftung, Microfleece, 360° BOA® Fit,  
Abnehmbarer Neckgator, Chinguard  
Included, Helmschutzhülle inkludiert, EN  
1077:2007 Class B

**DOWNFORCE FITTING KIT**

Vorgefertigte Pads in unterschiedlichen Stärken zur perfekten Anpassung aller Modelle der DOWNFORCE Serie.

**ARTIKEL NUMMER**

378930 black

**GRÖSSEN**

XS/S 52-55 cm

M/L 56-59 cm

XL/XXL 60-63 cm

**CHINGUARD**

Kinnbügel für technische Disziplinen, mit allen DOWNFORCE und TEAM SL Modellen kompatibel.

**ARTIKEL NUMMER**

378577 black

**GRÖSSEN**

ONE SIZE FITS

ALL



# IT'S A MATCH.

Perfekt abgestimmt auf die hohen Ansprüche der Worldcup Rebels.  
Schützende Rennausrüstung von HEAD.


**HEAD**



# RADAR

## DIE HELM REVOLUTION!

Preisgekrönter Helm mit vollintegriertem Visier, welches die Vorteile einer Skibrille mit denen eines Visierhelmes kombiniert. Die Scheiben können innerhalb von Sekunden getauscht werden und sind in verschiedenen Ausführungen, einschließlich unserer neuen kontrastverstärkenden 5K Lens Technologie, erhältlich. Unser Sphere Fit System garantiert eine perfekte Passform und die regulierbare Helmbelüftung sorgt für ein angenehmes Helmklima.

### ➤ REVOLUTIONÄRES DESIGN

### ➤ SCHNELLES SCHEIBENWECHSELSYSTEM

### ➤ 5K LENS TECHNOLOGIE

### ➤ SPHERE FIT SYSTEM

### ➤ WIND- & WASSERABWEISEND

### ➤ INKLUDIERTE SCHUTZHÜLLE



WATCH THE HIGHLIGHT VIDEO



### RADAR 5K PHOTO MIPS

Revolutionärer, preisgekrönter Visierhelm mit photochromer 5K Scheiben Technologie der die Vorteile einer Skibrille und die eines Visierhelmes kombiniert. Ein nahezu uneingeschränktes Blickfeld und der effektiver Schutz vor Wind und Wetter, photochrome Eigenschaften für Lichtbedingungen zwischen S1 und S3, Sphere Fit System für perfekte Passform, MIPS für mehr Sicherheit und praktischer Fidlock Schnalle.

**ARTIKEL NUMMER**  
323011 black

#### GRÖSSEN

XS/S 52-55 cm  
M/L 56-59 cm  
XL/XXL 60-63 cm

#### VISOR

5K photo: S1 - S3, VLT 46 - 16%

#### PRODUKT FEATURES

In-Mold Technologie, Visor Konstruktion, MIPS, 360° Microshell, Einstellbare Belüftung, Microfur, Beanie Liner, Sphere Fit, BOA®, Neckgator, Abnehmbare Earpads, Fidlock Verschluss, 5K Lens, Photochromic Lens, Rapid Lens Exchange System, Integriertes Visiersystem, Doppelscheiben-Visier, Torische Scheibe, UV 400 & Anti-Fog, Komfortschaum, Ersatzvisier erhältlich, Lens Cover included, Helmschutzhülle inkludiert, EN 1077:2007 Class B



## R-SERIES

### RADAR PHOTO



Revolutionärer, preisgekrönter Visierhelm mit photochromer Scheibe, der die Vorteile einer Skibrille und die eines Visierhelmes kombiniert. Ein nahezu uneingeschränktes Blickfeld, der effektive Schutz vor Wind und Wetter, photochrome Eigenschaften für Lichtbedingungen zwischen S1 und S3, Sphere Fit System für perfekte Passform und modernes Design lassen dich auf der Piste gut aussehen.

#### ARTIKEL NUMMER

323113 anthracite

#### NEW PRODUKT FEATURES

In-Mold Technologie, Visor Konstruktion, 360° Microshell, Einstellbare Belüftung, Microfur, Beanie Liner, Sphere Fit, BOA®, Neckgator, Abnehmbare Earpads, Fidlock Verschluss, Photochromic Lens, Rapid Lens Exchange System, Integriertes Visiersystem, Doppelscheibe, Torische Scheibe, UV 400 & Anti-Fog, Komfortschaum, Ersatzvisier erhältlich, Lens Cover included, Helmschutzhülle inkludiert, EN 1077:2007 Class B

#### GRÖSSEN

XS/S 52-55 cm  
M/L 56-59 cm  
XL/XXL 60-63 cm

#### VISOR

photo green: S1 - S3, VLT 46 - 16%



### RADAR 5K POLA



Der RADAR ist ein revolutionärer, preisgekrönter Visierhelm in Schwarz mit 5K Lens Technologie und polarisierter Doppelglas-Scheibe.

#### ARTIKEL NUMMER

323141 black

#### PRODUKT FEATURES

In-Mold Technologie, Visor Konstruktion, 360° Microshell, Einstellbare Belüftung, Microfur, Beanie Liner, Sphere Fit, BOA®, Neckgator, Abnehmbare Earpads, Fidlock Verschluss, 5K Lens, Polarisierter Scheibe, Rapid Lens Exchange System, Integriertes Visiersystem, Doppelscheiben-Visier, Torische Scheibe, UV 400 & Anti-Fog, Komfortschaum, Ersatzvisier erhältlich, Lens Cover included, Helmschutzhülle inkludiert, EN 1077:2007 Class B

#### GRÖSSEN

XS/S 52-55 cm  
M/L 56-59 cm  
XL/XXL 60-63 cm

#### VISOR

5K pola violet: S3, VLT 14%



### RACHEL 5K POLA



Der RACHEL ist ein revolutionärer, preisgekrönter Visierhelm in Weiß mit 5K Lens Technology und polarisierter Doppelglas-Scheibe.

#### ARTIKEL NUMMER

323181 white

#### PRODUKT FEATURES

In-Mold Technologie, Visor Konstruktion, 360° Microshell, Einstellbare Belüftung, Microfur, Beanie Liner, Sphere Fit, BOA®, Neckgator, Abnehmbare Earpads, Fidlock Verschluss, 5K Lens, Polarisierter Scheibe, Rapid Lens Exchange System, Integriertes Visiersystem, Doppelscheiben-Visier, Torische Scheibe, UV 400 & Anti-Fog, Komfortschaum, Ersatzvisier erhältlich, Lens Cover included, Helmschutzhülle inkludiert, EN 1077:2007 Class B

#### GRÖSSEN

XS/S 52-55 cm  
M/L 56-59 cm

#### VISOR

5K pola violet: S3, VLT 14%







### RADAR 5K + SPARE LENS

Der RADAR ist ein revolutionärer, preisgekrönter Visierhelm in weiß mit 5K Lens Technologie und zusätzlicher Ersatzscheibe.



#### ARTIKEL NUMMER

323211 black

#### GRÖSSEN

XS/S 52-55 cm  
M/L 56-59 cm  
XL/XXL 60-63 cm

#### VISOR

5K chrome: S2, VLT 23%

#### ERSATZGLAS

Yellow: S1, VLT 75%

#### PRODUKT FEATURES

In-Mold Technologie, Visor Konstruktion, 360° Microshell, Einstellbare Belüftung, Microfur, Beanie Liner, Sphere Fit, BOA®, Neckgator, Abnehmbare Earpads, Fidlock Verschluss, 5K Lens, Rapid Lens Exchange System, Integriertes Visiersystem, Doppelscheiben-Visier, Torische Scheibe, UV 400 & Anti-Fog, Komfortschaum, Ersatzvisier erhältlich, Ersatzscheibe inkludiert, Helmschutzhülle inkludiert, EN 1077:2007 Class B

### RACHEL 5K + SPARE LENS

Der RACHEL ist ein revolutionärer, preisgekrönter Visierhelm in weiß mit 5K Lens Technologie und zusätzlicher Ersatzscheibe.



#### ARTIKEL NUMMER

323251 white

#### GRÖSSEN

XS/S 52-55 cm  
M/L 56-59 cm

#### VISOR

5K chrome: S2, VLT 23%

#### ERSATZGLAS

Yellow: S1, VLT 75%

#### PRODUKT FEATURES

In-Mold Technologie, Visor Konstruktion, 360° Microshell, Einstellbare Belüftung, Microfur, Beanie Liner, Sphere Fit, BOA®, Neckgator, Abnehmbare Earpads, Fidlock Verschluss, 5K Lens, Rapid Lens Exchange System, Integriertes Visiersystem, Doppelscheiben-Visier, Torische Scheibe, UV 400 & Anti-Fog, Komfortschaum, Ersatzvisier erhältlich, Ersatzscheibe inkludiert, Helmschutzhülle inkludiert, EN 1077:2007 Class B

### RADAR 5K MIPS

Moderner, preisgekrönter Visierhelm mit MIPS. Das Doppelglas-Visier verfügt über die kontrastverstärkende 5K Lens Technologie und ist gebaut wie eine herkömmliche Scheibe.



#### ARTIKEL NUMMER

323332 black

#### GRÖSSEN

XS/S 52-55 cm  
M/L 56-59 cm  
XL/XXL 60-63 cm

#### VISOR

5K red: S2, VLT 28%

#### PRODUKT FEATURES

In-Mold Technologie, Visor Konstruktion, MIPS, 360° Microshell, Einstellbare Belüftung, Microfur, Beanie Liner, Sphere Fit, BOA®, Neckgator, Abnehmbare Earpads, Fidlock Verschluss, 5K Lens, Rapid Lens Exchange System, Integriertes Visiersystem, Doppelscheiben-Visier, Torische Scheibe, UV 400 & Anti-Fog, Komfortschaum, Ersatzvisier erhältlich, Lens Cover included, Helmschutzhülle inkludiert, EN 1077:2007 Class B



### RADAR

Der RADAR ist ein revolutionärer, mehrfach preisgekrönter Visierhelm.



#### ARTIKEL NUMMER

323433 WCR

323423 black

323443 nightgreen

323413 anthracite

#### GRÖSSEN

XS/S 52-55 cm  
M/L 56-59 cm  
XL/XXL 60-63 cm

#### VISOR

Silver/red: S2, VLT 20%

#### PRODUKT FEATURES

In-Mold Technologie, Visor Konstruktion, 360° Microshell, Einstellbare Belüftung, Microfur, Beanie Liner, Sphere Fit, BOA®, Neckgator, Abnehmbare Earpads, Fidlock Verschluss, Rapid Lens Exchange System, Integriertes Visiersystem, Doppelscheiben-Visier, Torische Scheibe, UV 400 & Anti-Fog, Komfortschaum, Ersatzvisier erhältlich, Lens Cover included, Helmschutzhülle inkludiert, EN 1077:2007 Class B

### RACHEL

Der RACHEL ist ein revolutionärer, mehrfach preisgekrönter Visierhelm für Damen.



#### ARTIKEL NUMMER

323563 sparkblau

323513 white

323543 grey

323553 black

#### GRÖSSEN

XS/S 52-55 cm  
M/L 56-59 cm

#### VISOR

Silver/red: S2, VLT 20%

#### PRODUKT FEATURES

In-Mold Technologie, Visor Konstruktion, 360° Microshell, Einstellbare Belüftung, Microfur, Beanie Liner, Sphere Fit, BOA®, Neckgator, Abnehmbare Earpads, Fidlock Verschluss, Rapid Lens Exchange System, Integriertes Visiersystem, Doppelscheiben-Visier, Torische Scheibe, UV 400 & Anti-Fog, Komfortschaum, Ersatzvisier erhältlich, Lens Cover included, Helmschutzhülle inkludiert, EN 1077:2007 Class B

## SCHNELLES SCHEIBENWECHSELSYSTEM



### SCHRITT 1

Ziehe die Scheibe mit einer Hand nach vorne.



### SCHRITT 2

Um die Scheibe zu entfernen, musst du die Fixiervorrichtung an der Scheibe mit dem Daumen drücken, bis sich die Scheibe lockert. Dabei darauf achten, dass der Gummizug der Scheibe nicht zurückschnellt. Auf beiden Seiten lösen.



### SCHRITT 3

Um die neue Scheibe anzubringen, wird der Gummizug herausgezogen, bevor man das neue Visier einklickt. Auf beiden Seiten einklicken.





## REV & RITA

Eine moderne, sportliche Helmlinie mit vielen funktionellen Features, wie der regulierbaren Belüftung und dem patentierten Sphere Fit System, welches nach Einstellen der Größe eine eng anliegende und bequeme Passform bietet. Die Fidlock-Schnalle lässt sich einfach und bequem mit nur einer Hand öffnen.

### REV

Der REV ist ein innovativer All Mountain und Freeride Helm in modernem Design. Er setzt neue Maßstäbe bei Komfort und Passform: Sphere Fit mit BOA® garantiert eine optimale Passform und die verstellbare Belüftung sorgt für das perfekte Klima im Helminneren.



#### ARTIKEL NUMMER

323652 nightblue  
323622 nightgreen  
323643 WCR  
323601 MIPS black  
323611 black

#### PRODUKT FEATURES

In-Mold Technologie, 360° Microshell, Einstellbare Belüftung, Microfur, Beanie Liner, Sphere Fit, BOA®, Neckgator, Abnehmbare Earpads, Fidlock Verschluss, EN 1077:2007 Class B

#### GRÖSSEN

XS/S 52-55 cm  
M/L 56-59 cm  
XL/XXL 60-63 cm



### RITA

Der RITA ist ein moderner All Mountain und Freeride Helm für Frauen. Er bietet viele Einstellmöglichkeiten und dadurch viel Komfort, gute Belüftung und dank Sphere Fit mit BOA® eine super Passform.



#### ARTIKEL NUMMER

323753 JOY  
323743 sand  
323711 white

#### PRODUKT FEATURES

In-Mold Technologie, 360° Microshell, Einstellbare Belüftung, Microfur, Beanie Liner, Sphere Fit, BOA®, Neckgator, Abnehmbare Earpads, Fidlock Verschluss, EN 1077:2007 Class B

#### GRÖSSEN

XS/S 52-55 cm  
M/L 56-59 cm



## KNIGHT & QUEEN

Diese sportlichen Visierhelme erlauben es leidenschaftlichen Wintersportlern auf Skibrillen zu verzichten und bieten Brillenträgern genügend Platz für ihre Sehhilfe. Eine hervorragende Belüftung, der anpassbare Sitz und ein hohes Maß an Wärme und Komfort zeichnen diese Visierhelme aus.

### KNIGHT

Helm mit perfekter Passform und einem stylischen Visier.

#### ARTIKEL NUMMER

324118 black

#### PRODUKT FEATURES

In-Mold Technologie, Visor Konstruktion, Microshell, Thermische Belüftung, Microfur Earpads, Microfleece, Beanie Liner, Head 2D Fit, Abnehmbarer Neckgator, Torische Scheibe, UV 400 & Anti-Fog, Komfortschaum, Ersatzvisier erhältlich, Helmschutzhülle inkludiert, EN 1077:2007 Class B

#### GRÖSSEN

XS/S 52-54 cm  
M/L 54-57 cm  
XL/XXL 58-61 cm

#### VISOR

Silver: S2, VLT 20%



### QUEEN

Maximaler Schutz mit Visier für Damen.

#### ARTIKEL NUMMER

325010 white

#### PRODUKT FEATURES

In-Mold Technologie, Visor Konstruktion, Microshell, Thermische Belüftung, Microfur Earpads, Microfleece, Beanie Liner, Head 2D Fit, Abnehmbarer Neckgator, Torische Scheibe, UV 400 & Anti-Fog, Komfortschaum, Ersatzvisier erhältlich, Helmschutzhülle inkludiert, EN 1077:2007 Class B

#### GRÖSSEN

XS/S 52-54 cm  
M/L 54-57 cm

#### VISOR

Silver: S2, VLT 20%





## C-SERIES

Die COMPACT Helmlinie konzentriert sich auf das Wesentliche von Skihelmen: Großartige Look, perfekte Passform und - am aller Wichtigsten - höchster Schutz. Die perfekte Passform ist dank unseres patentierten Sphere Fit Systems garantiert. Alle EVO Modelle bieten zudem das neue Sphere Fit System mit Einstellrad.



### COMPACT PRO

Der COMPACT PRO ist ein leichter und langlebiger Ski- und Snowboard-Helm in modernem Design. Dank schlankem Design und Sphere Fit System mit BOA® sitzt er perfekt.



#### ARTIKEL NUMMER

326323 nightblue  
326301 black

#### GRÖSSEN

XS/S 52-55 cm  
M/L 56-59 cm  
XL/XXL 60-63 cm

#### PRODUKT FEATURES

Hartschalen Technologie, 360° Microshell, Thermische Belüftung, Microfur, Beanie Liner, Sphere Fit, BOA®, Neckgator, Abnehmbare Earpads, EN 1077:2007 Class B



### COMPACT PRO W

Der COMPACT PRO W ist ein super leichter und langlebiger Ski- und Snowboard-Helm für Damen. Dank schlankem Design und Sphere Fit System mit BOA® sitzt er perfekt.



#### ARTIKEL NUMMER

326433 thyme  
326423 white

#### GRÖSSEN

XS/S 52-55 cm  
M/L 56-59 cm

#### PRODUKT FEATURES

Hartschalen Technologie, 360° Microshell, Thermische Belüftung, Microfur, Beanie Liner, Sphere Fit, BOA®, Neckgator, Abnehmbare Earpads, EN 1077:2007 Class B

### COMPACT EVO MIPS

Der COMPACT EVO MIPS ist ein leichter und langlebiger Ski- und Snowboard-Helm in modernem Design. Dank schlankem Design und Sphere Fit System sitzt er perfekt und bietet auch dank MIPS einen überragenden Schutz.



#### ARTIKEL NUMMER

326463 black

#### NEW PRODUKT FEATURES

Hartschalen Technologie, MIPS, 360° Microshell, Thermische Belüftung, Microfur, Beanie Liner, Sphere Fit, Neckgator, Abnehmbare Earpads, EN 1077:2007 Class B

#### GRÖSSEN

XS/S 52-55 cm  
M/L 56-59 cm  
XL/XXL 60-63 cm



### COMPACT EVO

Der COMPACT EVO ist ein leichter und langlebiger Ski- und Snowboard-Helm in modernem Design. Dank schlankem Design und Sphere Fit System sitzt er perfekt.



#### ARTIKEL NUMMER

326533 nightgreen  
326523 nightblue  
326513 black

#### GRÖSSEN

XS/S 52-55 cm  
M/L 56-59 cm  
XL/XXL 60-63 cm



### COMPACT EVO W

Der COMPACT EVO W ist ein super leichter und langlebiger Ski- und Snowboard-Helm für Damen. Überzeugt mit schlankem, zeitlosem Design und perfektem Sitz dank Sphere Fit System.



#### ARTIKEL NUMMER

326733 clay  
326723 sky  
326713 white

#### GRÖSSEN

XS/S 52-55 cm  
M/L 56-59 cm





## V-SERIES

Leichte und preiswerte Helme für den Park, die Piste oder das Backcountry. Das moderne, schlanke Design verfügt über eine verstellbare Belüftung, abnehmbare Ohrpolster und einen Nackenwärmer, um für alle Wetterbedingungen gerüstet zu sein.



### VARIUS

Verstellbare Belüftung und Schutz sowohl auf als auch abseits der Piste.

#### ARTIKEL NUMMER

324320 black

#### GRÖSSEN

XS/S	52-55 cm
M/L	56-59 cm
XL/XXL	60-63 cm

#### PRODUKT FEATURES

In-Mold Technologie, Einstellbare Belüftung, Aktive Unterkante, Venturi-Effekt, Microfur, Beanie Liner, Head 3D Fit, Abnehmbarer Neckgator, EN 1077:2007 Class B



### VANDA

Verstellbare Belüftung und Schutz sowohl auf als auch abseits der Piste.

#### ARTIKEL NUMMER

325320 white

#### GRÖSSEN

XS/S	52-55cm
M/L	56-59cm

#### PRODUKT FEATURES

In-Mold Technologie, Einstellbare Belüftung, Aktive Unterkante, Venturi-Effekt, Microfur, Beanie Liner, Head 3D Fit, Abnehmbarer Neckgator, EN 1077:2007 Class B

## V-SERIES

### VICO MIPS

Leichter Ski- und Snowboard-Helm mit MIPS in Schwarz. Für ambitionierte Skifahrer:innen, die einen modernen, schmalen Helm mit abnehmbaren Ohrschützern sowie abnehmbarem Nackenwärmer suchen.



#### ARTIKEL NUMMER

324521 black

#### GRÖSSEN

XS/S	52-55 cm
M/L	56-59 cm
XL/XXL	60-63 cm

#### PRODUKT FEATURES

In-Mold Technologie, MIPS, Thermische Belüftung, Venturi-Effekt, Microfur Earpads, Microfleece, Beanie Liner, Head 3D Fit, Abnehmbarer Neckgator, EN 1077:2007 Class B

### VICO

Leichter Ski- und Snowboard-Helm für ambitionierte Skifahrer:innen, die einen modernen, schmalen Helm mit abnehmbaren Ohrschützern sowie abnehmbarem Nackenwärmer suchen.

#### ARTIKEL NUMMER

324563 anthracite  
324551 black

#### GRÖSSEN

XS/S	52-55 cm
M/L	56-59 cm
XL/XXL	60-63 cm

#### PRODUKT FEATURES

In-Mold Technologie, Thermische Belüftung, Venturi-Effekt, Microfur Earpads, Microfleece, Beanie Liner, Head 3D Fit, Abnehmbarer Neckgator, EN 1077:2007 Class B



### VALERY

Leichter Ski- und Snowboard-Helm für ambitionierte Skifahrerinnen, die einen modernen, schmalen Helm mit abnehmbaren Ohrschützern sowie abnehmbarem Nackenwärmer suchen.

#### ARTIKEL NUMMER

324573 thyme  
325560 white

#### GRÖSSEN

XS/S	52-55 cm
M/L	56-59 cm

#### PRODUKT FEATURES

In-Mold Technologie, Thermische Belüftung, Venturi-Effekt, Microfur Earpads, Microfleece, Beanie Liner, Head 3D Fit, Abnehmbarer Neckgator, EN 1077:2007 Class B





## JUNIOR

Es dreht sich alles um die nächste Generation. Die Junior Linie bietet alles, was die nächste Generation braucht - höchsten Schutz, perfekte Belüftung, einfach verstellbares Fit-System und viele farbenfrohe Designvarianten für eine hohe Sichtbarkeit. Entdecke unsere neuen PAW PATROL Modelle.



### MOJO VISOR

Stylischer Visierhelm für Kinder, für eine perfekte Sicht und optimalen Schutz. Der neue MOJO Visierhelm hat zahlreiche Einstellmöglichkeiten und sorgt somit für die perfekte Passform und ein angenehmes Helmklima.

**ARTIKEL NUMMER**  
328142 black

**GRÖSSEN**  
XXS 47-51 cm  
XS/S 52-56 cm

**VISOR**  
Silver: S2, VLT 20%

**PRODUKT FEATURES**  
In-Mold Technologie, Visor Konstruktion, Thermische Belüftung, Microfleece, Kinderspezifischer Liner, Head 2D Fit, UV 400 & Anti-Fog, Komfortschaum, Ersatzvisier erhältlich, Helmschutzhülle inkludiert, EN 1077:2007 Class B



### MAJA VISOR

Verspielter Visierhelm für Mädchen, für eine perfekte Sicht und optimalen Schutz. Der neue MAJA Visierhelm hat zahlreiche Einstellmöglichkeiten und sorgt somit für die perfekte Passform und ein angenehmes Helmklima.

**ARTIKEL NUMMER**  
328172 white

**GRÖSSEN**  
XXS 47-51 cm  
XS/S 52-56 cm

**VISOR**  
Silver: S2, VLT 20%

**PRODUKT FEATURES**  
In-Mold Technologie, Visor Konstruktion, Thermische Belüftung, Microfleece, Kinderspezifischer Liner, Head 2D Fit, UV 400 & Anti-Fog, Komfortschaum, Ersatzvisier erhältlich, Helmschutzhülle inkludiert, EN 1077:2007 Class B



### MOJO

Hochwertiger Kinderhelm, der den Erwachsenenmodellen in Sachen Schutz und Komfort in nichts nachsteht.

**ARTIKEL NUMMER**  
328653 TEAM  
328622 black

**GRÖSSEN**  
XXS 47-51 cm  
XS/S 52-56 cm

**PRODUKT FEATURES**  
In-Mold Technologie, Thermische Belüftung, Microfleece, Kinderspezifischer Liner, Head 2D Fit, EN 1077:2007 Class B



### MAJA

Hochwertiger Kinderhelm im Mädchen-Design, der den Erwachsenenmodellen in Sachen Schutz und Komfort in nichts nachsteht.

**ARTIKEL NUMMER**  
328732 pink  
328722 white

**GRÖSSEN**  
XXS 47-51 cm  
XS/S 52-56 cm

**PRODUKT FEATURES**  
In-Mold Technologie, Head 2D Fit, Kinderspezifischer Liner, Microfleece, EN 1077:2007 Class B, Thermische Belüftung







JUNIOR

### MOJO/MAJA VISOR PAW

Im PAW PATROL Design ist der MOJO Visierhelm für Kinder der absolute Hingucker. Neben dem verspielten Design mit den Lieblingen der Serie, bietet der Visierhelm ein großes Sichtfeld, optimalen Schutz, ein angenehmes Helmklima und die perfekte Passform.

ARTIKEL NUMMER	NEW	PRODUKT FEATURES
328113 PAW		In-Mold Technologie, Visor Konstruktion,
328163 PAW		Thermische Belüftung, Microfleece, Kinderspezifischer Liner, Head 2D Fit, UV 400 & Anti-Fog, Komfortschaum, Ersatzvisier erhältlich, Helmschutzhülle inkludiert, EN 1077:2007 Class B
GRÖSSEN		
XXS		47-51 cm
XS/S		52-56 cm

#### VISOR

Silver/red: S2, VLT 20%



### MOJO PAW SET

Helm-Set für kleine Skifahrer und Snowboarder im PAW PATROL Design. Bestehend aus Brille und Helm und mit den Lieblingen der Serie.

ARTIKEL NUMMER	NEW	PRODUKT FEATURES
328513 PAW		In-Mold Technologie, Thermische Belüftung, Microfleece, Kinderspezifischer Liner, Head 2D Fit, Goggle Included, EN 1077:2007 Class B
GRÖSSEN		
XXS		47-51 cm
XS/S		52-56 cm

#### BRILLE

Silver/red: S2, VLT 20%



### MAJA PAW SET

Helm-Set für kleine Skifahrerinnen und Snowboarderinnen im PAW PATROL Design. Bestehend aus Brille und Helm und mit den Lieblingen der Serie.

ARTIKEL NUMMER	NEW	PRODUKT FEATURES
328523 PAW		In-Mold Technologie, Thermische Belüftung, Microfleece, Kinderspezifischer Liner, Head 2D Fit, Goggle Included, EN 1077:2007 Class B
GRÖSSEN		
XXS		47-51 cm
XS/S		52-56 cm

#### BRILLE

Silver/red: S2, VLT 20%



HELM

HEAD



© 2022 Spin Master Ltd. All rights reserved.



# KOLLEKTIONSÜBERSICHT

## RACE



DOWNFORCE MIPS 320113 matt black | DOWNFORCE 320213 speedblue | DOWNFORCE 320223 white | DOWNFORCE JR 320323 speedblue | DOWNFORCE JR 320333 black | TEAM SL 320413 white/black | CHINGUARD 378577 | DOWNFORCE FITTING KIT 378930

## RADAR & RACHEL



RADAR 5K PHOTO MIPS 323011 black | RADAR PHOTO 323113 black | RADAR 5K POLA 323141 black | RACHEL 5K POLA 323181 white | RADAR 5K + SL 323211 black | RACHEL 5K + SL 323251 white | RADAR 5K MIPS 323332 black | RADAR 323413 anthracite | RADAR 323423 black | RADAR 323433 WCR | RADAR 323443 nightgreen | RACHEL 323513 white | RACHEL 323543 grey | RACHEL 323553 black | RACHEL 323563 sparkblue

## REV & RITA



REV MIPS 323601 black | REV 323622 nightgreen | REV 323652 nightblue | REV 323643 WCR | REV 323611 black | RITA 323711 white | RITA 323743 sand | RITA 323753 JOY

## C-SERIES



COMPACT PRO 326301 black | COMPACT PRO 326323 nightblue | COMPACT PRO W 326423 white | COMPACT PRO W 326433 thyme | COMPACT EVO MIPS 326463 black | COMPACT EVO 326513 black | COMPACT EVO 326523 nightblue | COMPACT EVO 326533 nightgreen | COMPACT EVO W 326713 white | COMPACT EVO W 326723 sky | COMPACT EVO W 326733 clay

## V-SERIES



VARIUS 324320 black | VANDA 325320 white | VICO MIPS 324521 black | VICO 324551 black | VICO 324563 anthracite | VALERY 325560 white | VALERY 324573 thyme

## VISOR



KNIGHT 324118 black | QUEEN 325010 white

## VISOR JUNIOR



MOJO VISOR PAW 328113 | MOJO VISOR 328142 black | MAJA VISOR PAW 328163 | MAJA VISOR 328172 white

## JUNIOR



MOJO SET PAW 328513 | MAJA SET PAW 328523 | MOJO 328622 black | MOJO 328653 TEAM | MAJA 328722 white | MAJA 328732 pink



# HELMTECHNOLOGIEN

## HARTSCHALEN TECHNOLOGIE

Diese Helmtechnologie zeichnet sich durch Langlebigkeit und Stoßfestigkeit aus. Aus diesem Grund verwenden wir sie für unseren Renn- und Rental-Helme.

## KONSTRUKTION

### DUAL DENSITY CORE

Diese patentierte Kerntechnologie besteht aus EPS mit doppelter Dichte. Dies erhöht die Leistung der Helme und entspricht dem FIS RH 2013-Standard.

### WERKZEUGLOSER KINNSCHUTZ

Der Montagewinkel unseres brandneuen Kinnschutzes kann ohne Werkzeug individuell eingestellt werden. Der Kinnschutz kann auch jederzeit abgenommen werden, wenn er im Training oder im Rennen nicht benötigt wird.

### 360° MIKROSCHALE

Die 360° Mikroschale ist eine Polycarbonatschicht, die sich dreidimensional um die untere Helmlippe wickelt und Kratzer und Beulen im Schaum des Helms verhindert.

### MIKROSCHALE

Die Mikroschale ist eine Polycarbonatschicht, die Kratzer und Beulen im Schaum des Helms verhindert.

### MIPS

Das MIPS Brain Protection System ist eine in den Helm integrierte Schicht mit geringer Reibung, welche entwickelt wurde, um Rotationsbewegungen und ihre Auswirkungen, bei Schlägen auf den Kopf zu reduzieren.

## BELÜFTUNG

### REGULIERBARE BELÜFTUNG

Die Öffnungen der Lüftungskanäle oben am Helm können mit einem Schieberegler stufenlos eingestellt werden.

### THERMISCHE BELÜFTUNG

Thermische Belüftung ist unser automatisches Belüftungssystem, das warme Luft vom Kopf nach außen leitet, ohne dass kalte Luft nach innen gelangt.

### ACTIVE BOTTOM EDGE

Die Active Bottom Edge Technologie in HEAD's Helmen reduziert das Beschlagen der Brille, indem ein aktiver Luftstrom erzeugt wird. Dies geschieht während Luft aus der Brille durch den Helm gesaugt wird.

## IN-MOLD TECHNOLOGIE

Bei dieser Technologie wird eine stoßdämpfende EPS-Schicht innen und eine harte Polycarbonatschicht außen eingespritzt. So entsteht eine Einheit, die perfekten Schutz bei geringem Gewicht bietet.

## VENTURI-EFFEKT

Der Venturi-Effekt schafft das ideale Helmklima. Das geschieht, wenn Luft, die über den Helm strömt, Wärme und Feuchtigkeit aus den Helminnen abführt.

## INNENFUTTER

### MIKROFUR

Mikrofur ist beides, wärmend und angenehm auf der Haut. Als Helmfutter sorgt es für perfekte Passform und perfektes Gefühl den ganzen Tag.

### MIKROFLEECE

Das weiche Microfleece hat mehrere Funktionen: Es fühlt sich gut an, entzieht der Haut Feuchtigkeit und transportiert sie vom Kopf weg.

### BEANIE LINER

Das weiche Microfleece-Material des Beanie Liner schmiegt sich perfekt an den Kopf an und vermeidet so Druckstellen und das Eindringen von kalter Luft. Eingeprägte Netz-zonen lassen Wärme und Feuchtigkeit nach außen entweichen und sorgen zusammen mit dem Belüftungssystem für ein angenehmes Kopfklima.

### KOMFORTZONEN LINER

Weiche Einlagen bieten perfekte Passform und Komfort bei einem Bruchteil des Gewichts.

### KINDER SPEZIFISCHER LINER

Dieses Futter wurde speziell für Kinder entwickelt und ist vollständig mit weichem Microfleece überzogen. Es bietet perfekte Passform und Komfort bei einem Bruchteil des Gewichts.

## OHRPOLSTER & PASSFORM

### NECKWÄRMER

Der Nackenwärmer bietet dem Träger Komfort und Wärme. Er verfügt außerdem über eine angenehme Passform und schützt vor den Elementen.

## VISIERKONSTRUKTION

HEAD's Visierkonstruktion ist ein winddichtes UV-Schutzschild, unter dem Skifahrer Sichtbrillen tragen können. Wie bei einem Motorradhelm kann das Visier heruntergezogen werden, um die Augen beim Fahren zu schützen.

### ABNEHMBARE OHRPOLSTER / NACKENWÄRMER

Diese Ohrpolster und/oder der Nackenwärmer können entfernt werden, um sich an die unterschiedlichen Wetterbedingungen anzupassen oder um sie zu reinigen.

### AUSTAUSCHBARE ADAPTERPLATTEN

Verwenden Sie die flachen Adapterplatten mit optimierter Akustik für Geschwindigkeitsdisziplinen, den Kinnschutzadapter für die technischen Disziplinen.

### SPHERE FIT

Das patentierte Sphere Fit System legt sich wie eine Mütze um den Kopf. Es lässt sich dreidimensional an die Kopfform anpassen und sorgt so für einen komfortablen, festen Sitz ohne Druckstellen.

### BOA®

Das BOA® Fit System ermöglicht dir, den Helm perfekt an deinen Kopf anzupassen, wodurch eine eng anliegende und bequeme Passform ohne Druck entsteht.

### 360° BOA® FIT

Das 360° Fit System von Boa® passt die Passform des Helms gleichmäßig an alle Kopf-formen an.

### HEAD 3D FIT

HEAD 3D Fit ermöglicht eine exakte horizontale sowie vertikale Anpassung des Helms an die Kopfform.

### HEAD 2D FIT

Das Größenverstellungssystem kann horizontal verstellt werden, um den Helm individuell an den Kopf anzupassen.

### KINNRIEMENSCHNALLE AUS METALL

Die metallene Kinnriemenschnalle ist langlebig und verleiht dem HEAD-Helm dank ihrer Haptik eine besondere Note.

### FIDLOCK SCHNALLE

Die Magnete dieser Schnalle schließen automatisch und lassen sich durch seitliches Verschieben der Schnalle mit nur einer Hand einfach und bequem öffnen. Selbst mit Handschuhen gelingt das Öffnen und Schließen des Helms im Handumdrehen.

## ZERTIFIZIERUNG

### EN 1077: 2007 KLASSE B

EN 1077 ist die europäische Norm für Ski- und Snowboardhelme, die die Ergebnisse von Kollisionstests berücksichtigt, um die Dämpfungs- und Durchstoßfestigkeit der Außenschale festzustellen. Die Klasse B dieses Zertifikats zertifiziert Helme mit weichem Gehörschutz.

### EN 1077: 2007 KLASSE A

Das Zertifizierungsverfahren der Klasse A wird für Rennhelme mit hartem Gehörschutz verwendet, die hohe Anforderungen an die Durchstoßfestigkeit stellen.

### ASTM F 2040

Das nordamerikanische Äquivalent zum europäischen CE-Test verwendet vergleichbare Methoden.

### FIS RH 2013

Diese Helme entsprechen den Helmbestimmungen der FIS für GS, SG und DH.

# VISIERE & SCHEIBEN

## INTEGRIERTES VISIERSYSTEM

Die innovative Kombination eines Visierhelms in den die Vorteilen einer Skibrille integriert wurden, schafft ein Produkt, das sich durch Passform, Stil und Performance auszeichnet. Das Visier passt sich automatisch dem Gesicht des Trägers an und dichtet gegen Wind und Wasser ab.

## DOPPELSCHEIBEN-VISIER

Das Doppelscheibenvisier ist belüftet, wodurch ein Beschlagen der Scheibe verhindert wird. Es bietet 100 % UV-Schutz. Daher ist es die ideale Lösung für den Bergsport.

## SCHNELLES SCHEIBENWECHSELSYSTEM

Scheiben können unterwegs mit nur einem Klick ausgetauscht werden. So passt du dich in kürzester Zeit an wechselndes Wetter an!

## PHOTOCHROME SCHEIBE


Diese Scheibe passt ihren Farbton je nach Wetterlage automatisch zwischen den Kategorien S1 und S3 an. Sie ist bei hellen, sonnigen Bedingungen verdunkelt und lässt bei bewölktem Wetter mehr Licht in die Augen.

## 5K SCHEIBE

5K verbessert den Kontrast und erhöht die Farbbrillanz, indem bestimmte Wellenlängen des visuellen Spektrums gefiltert werden. Dadurch werden mehr Details erkennbar und ein sicheres, weniger ermüdendes Erlebnis auf Schnee, bei jeder Witterung, wird gewährleistet.

## POLARISIERTE SCHEIBE


Polarisierte Scheiben sind mit winzigen vertikalen Streifen laminiert, die nur vertikal abgewinkeltes Licht in die Augen des Trägers eindringen lassen. Dies führt zu einer erhöhten Farb- und Kontrastwahrnehmung, erhöhter Aufmerksamkeit und verringert die Ermüdung.


**S3**   
Helle und sonnige Verhältnisse erfordern einen gedimmten Scheibenton.


**S2**   
Vielseitige Scheibe für wechselnde Wetterbedingungen.

**S1**   
Für bewölkte oder verschneite Tage am Berg.


## KNIGHT/QUEEN

  
KNIGHT/QUEEN VISOR CHROME  
Art.No. 376109

  
KNIGHT/QUEEN VISOR SILVER  
Art.No. 376119

  
KNIGHT/QUEEN VISOR YELLOW  
Art.No. 376129


## MOJO/MAJA

  
MOJO/MAJA VISOR SILVER  
Art.No. 376132


  
MOJO/MAJA VISOR ORANGE  
Art.No. 376139

## RADAR/RACHEL

  
RADAR/RACHEL LENS 5K PHOTO  
Art.No. 376011


  
RADAR/RACHEL LENS 5K PHOTO  
Art.No. 376011


**5K LENS**

  
RADAR/RACHEL LENS 5K POLA  
Art.No. 376021

  
RADAR/RACHEL LENS 5K CHROME  
Art.No. 376031

  
RADAR/RACHEL LENS 5K RED  
Art.No. 376042

  
RADAR/RACHEL LENS CHROME  
Art.No. 376209

  
RADAR/RACHEL LENS SILVER  
Art.No. 376219

  
RADAR/RACHEL LENS YELLOW  
Art.No. 376239

  
RADAR/RACHEL LENS BLACK  
Art.No. 376241

  
RADAR/RACHEL LENS SILVER/RED  
Art.No. 376223

  
RADAR/RACHEL LENS CLEAR  
Art.No. 376251





**CLEARER  
BETTER  
FLASHIER**

***CHASING — BETTER***

**BRILLEN**

**HEAD**<sup>®</sup>  
.COM

RACE | MAGNIFY | HORIZON 2.0 | CONTEX | F-LYT | SOLAR | JUNIOR

BRILLEN



# 5K SCHEIBENTECHNOLOGIE

## KRISTALLKLARE SICHT.

Die Technologie der Scheiben basiert auf dem Prinzip, das einfallende, sichtbare Licht zu filtern und die Wahrnehmung von Farbe und Kontrast zu optimieren. Je nach Glas sind diese Filtereigenschaften unterschiedlich und spiegeln sich in der Transmissionskurve wider. Der wichtigste Faktor zur Definition der Eigenschaften der Scheibe ist die Tönung. Die Formel für diese Scheibentönungen ist unser höchstes Markenkapital - die Formel von HEAD heißt 5K.



- FARBBRILLANZ
- HOCHAUFLÖSENDER KONTRAST
- ERHÖHTE AUFMERKSAMKEIT
- FÜR ALLE WETTERBEDINGUNGEN

## 5K MODELL ÜBERSICHT

Die 5K Technologie wurde entwickelt, um deine Sicht am Berg zu verbessern. Sie hat zum Ziel den Kontrast zu verbessern und die Farbbrillanz zu steigern, indem spezifische Wellenlängen des sichtbaren Lichtspektrums gefiltert werden. So werden mehr Details auf der Piste sichtbar und die Abfahrt wird sicherer. Die 5K Scheibentechnologie ist in verschiedenen Brillenmodellen sowie in den Visierhelmen RADAR und RACHEL erhältlich.



SENTINEL

Die SENTINEL wurde mit Augenmerk auf hohe Geschwindigkeiten entwickelt und bietet ein extrem weites Sichtfeld sowie eine perfekte Integration in die Form des Rennhelms.



MAGNIFY

Die MAGNIFY bietet das größte Sichtfeld. Dank dem magnetischen Scheibenwechselsystem können die verschiedenen Scheiben innerhalb von Sekunden ausgetauscht werden.



HORIZON 2.0

Das beliebteste Modell unserer Linie hat ein neues, modernes Facelifting erhalten. Die Scheiben können mit dem Speed Snap Scheibenwechselsystem ausgetauscht werden.




CONTEX PRO

Die brandneue CONTEX PRO setzt Maßstäbe in Bezug auf Ausstattung, Funktion und Design. Die laminierte Doppelscheibe vergrößert das Sichtfeld um 15 %.



RADAR & RACHEL

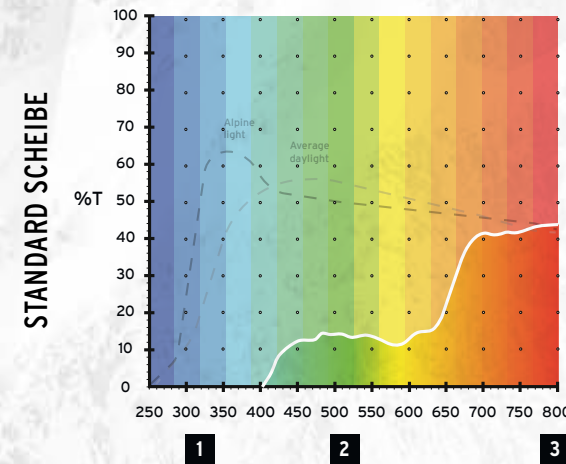
Preisgekrönter Helm mit einem vollintegrierten Visier, welches die Vorteile einer Skibrille mit denen eines Visierhelms kombiniert.



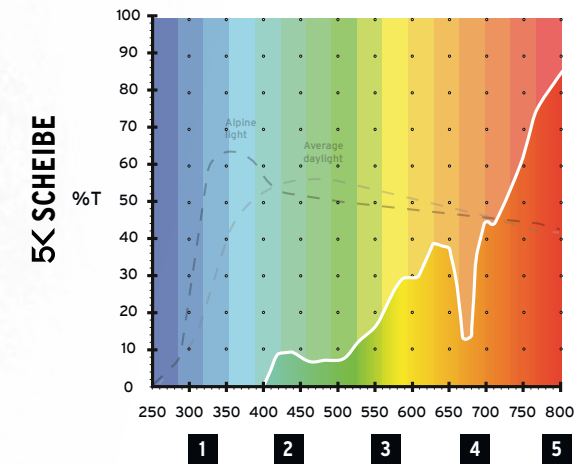
WATCH THE HIGHLIGHT VIDEO

## WIE FUNKTIONIERT DIE 5K LENS TECHNOLOGIE?

5K wurde entwickelt um die Farbbrillanz und den Kontrast gezielt zu verbessern und gleichzeitig nicht ermüdend zu wirken. Die resultierende Transmissionskurve zeigt, welche Bereiche des sichtbaren Lichtspektrums verkleinert oder vergrößert werden, um diesen Effekt zu erzielen.



- 1 UV-Licht wird blockiert
- 2 Kurze Wellenlängen (helles Licht) werden reduziert
- 3 Bereiche mit langen Wellenlängen werden vergrößert – Diese erhöhen den Kontrast



- 1 UV-Licht wird blockiert
- 2 Kurze Wellenlängen (helles Licht) werden reduziert, ein kleiner Peak sorgt jedoch für ausreichende Helligkeit
- 3 Erhöhung der mittleren Wellenlängen für eine echte, brillante Farbwahrnehmung
- 4 Abfall, um die Kontrastwahrnehmung zu verbessern
- 5 Bereiche mit langen Wellenlängen werden vergrößert – Diese erhöhen den Kontrast

## WELCHE SCHEIBE IST FÜR WAS?

Der wichtigste Faktor zur Definition der Scheibeneigenschaften ist der Farbton. Abhängig von der Formel des Farbtons können die Filtereigenschaften so optimiert werden, dass nur bestimmte Wellenlängen des visuellen Lichtspektrums fokussiert werden, wodurch Helligkeit, Farbbrillanz und Kontrast gesteuert werden.

	BASE LENS	KATEGORIE S3	KATEGORIE S2	KATEGORIE S1
RED				
VIOLET				
LIGHT ROSE				



# BRILLENKOLLEKTION

Unsere Brillenkollektion spricht jeden in der HEAD Wintersportwelt an - vom Profi-Athleten, bis hin zum Gelegenheitsfahrer - egal ob Ski oder Snowboard. Bei der Entwicklung unserer Produktlinien achten wir auf die verschiedenen Ansprüche bei Funktionalität, Form und Style und schaffen so preisgekrönte Produkte für einen perfekten Skitag.

## RACE

Gemeinsam entwickelt mit einigen der weltbesten Skifahrer - den Worldcup Rebels - die auf diese Brille vertrauen. Konzipiert um den speziellen Anforderungen von kompetitiven Skirennen gerecht zu werden. Für die RACE gibt es eine große Auswahl an Wechsellinsen, damit man sich perfekt an die wechselnde Wetterbedingungen anpassen kann. Mit jeder Brille dieser Kategorie wird eine Ersatzscheibe mitgeliefert.

### KEY FACTS

- > Optimierte für den alpinen Rennlauf
- > uneingeschränktes Sichtfeld
- > Serie von rennspezifische Wechsellinsen

### NEU

- > CONTEX PRO RACE in drei Größen (small, medium, large)



## CONTEX

Die CONTEX Linie erfüllt alle Ansprüche in Bezug auf Ausstattung, Funktion und Design. Je nach Modell bietet diese Plattform 5K - unsere neue Scheibentechnologie zur Steigerung von Farbbrillanz und Kontrast - sowie ein laminiertes Doppelglas, welches das Sichtfeld um 15 % vergrößert. Jedes Modell dieser Linie ist in drei Größen erhältlich.

### KEY FACTS

- > Laminierte Doppelscheibe (nur in der PRO Version)
- > Modernes Rahmendesign
- > Erhältlich den Ausführungen Small, Medium und Large

### NEU

- > zusätzliche Größe: SMALL
- > limitiertes WCR-Design



## MAGNIFY

Die MAGNIFY Serie ist modern, markant und funktional. Das aufwändige Tauschen der Brillenscheibe in der Kälte entfällt dank dem magnetischen Scheibentauschsystems. Es platziert die Scheibe automatisch in der richtigen Position und stellt sicher, dass du dich schnell und einfach wechselnden Wetterbedingungen anpassen kannst. Die torisch gekrümmte Scheibe bietet ein uneingeschränktes Sichtfeld und verfügt über die neue kontrastverstärkende 5K Lens Technologie.

### KEY FACTS

- > Magnetisches Scheibentauschsystem
- > Auffälliges Design
- > OTG - Over The Glasses Technologie (bietet genug Platz zum Tragen einer Sichtbrille)

### NEU

- > Optionen ohne Ersatzscheibe



## SOLAR

Die SOLAR steht für eine Revolution beim Augenschutz im Wintersportbereich und erhielt aus diesem Grund den ISPO WINNER Award. Sie ist eine schlanke, leicht Brille mit einer rahmenlosen Konstruktion. Der Gesichtsschaum wird direkt auf die torische Doppelscheibe aufgetragen und ist somit die perfekte Brille für stilbewusste Skifahrer.

### KEY FACTS

- > Preisgekröntes Modell
- > Großes, rahmenloses Design
- > Erhältlich in zwei Größen: Medium und Large



## HORIZON 2.0

Das beliebteste Modell unserer Kollektion wurde zusammen mit Athleten aus dem Race und Freestyle Bereich entwickelt und erhält ein neues, modernes Facelift. Die Brille bietet höchsten Komfort, unübertroffenen Augenschutz, Funktionalität und ein modernes, topaktuelles Design. Alle Modelle verfügen über die 5K Scheibentechnologie für bessere Kontrastwahrnehmung und Farbbrillanz.

### KEY FACTS

- > Speed Snap Lens Exchange
- > Zeitloses Design
- > Zylindrische Scheibenkonstruktion



## JUNIOR

Komfortabel, kompatibel mit unseren Helmen und mit herausragendem Schutz - das ist unser Junior Brillenlinie. Alle Modelle wurden speziell für Kinder entwickelt und verfügen über hervorragenden UV- und Antibeslag-Schutz. In Kombination mit komfortablen Gesichtsschaum, der sich der kleinen Kopfform optimal anpasst bekommt man den optimalen Augenschutz auf der Piste.

### KEY FACTS

- > Kinderspezifische Größen und Formen
- > Schützendes Rahmendesign
- > Herausragender UV 400 Schutz

### NEU

- > brandneue CONTEX YOUTH Plattform
- > Optionen mit verspiegelter Scheibe





## RACE

Entwickelt mit den weltbesten Skifahrern und die erste Wahl unserer Worldcup Rebels. Eine Brille konzipiert um den speziellen Anforderungen im kompetitiven Skisport gerecht zu werden. Für die RACE gibt es eine große Auswahl an Wechselscheiben, damit man sich perfekt an die wechselnde Wetterbedingungen anpassen kann. Mit jeder Brille dieser Kategorie wird eine Ersatzscheibe mitgeliefert.



### SENTINEL 5K + SPARE LENS

5K

Eine Brille die für den Rennsport konzipiert wurde. Mit maximalem Sichtfeld, kontrastverstärkender 5K Lens Technologie und austauschbarem, anpassbarem Face Foam für die perfekten Passform.

**ARTIKEL NUMMER**  
390023 chrome/RD

**PRODUKT FEATURES**  
Torische Scheibe, Doppelscheibe, UV 400 & Anti-Fog, 5K Lens, Extrem weites Sichtfeld, 3-lagige Schaumauflage, Speed Snap Scheibenwechselsystem, EVA Schutzhülle inkludiert, Extra Face-foam, Wind Seal, Ersatzscheibe inkludiert  
GLAS 5K chrome: S2, VLT 23%  
SPARELENS Orange: S1, VLT 57%



### SENTINEL + SPARE LENS

Eine Brille die für den Rennsport konzipiert wurde. Mit maximalem Sichtfeld, Wechselglas und anpassbarem Face Foam für die perfekten Passform.

**ARTIKEL NUMMER**  
390053 chrome/black

**PRODUKT FEATURES**  
Torische Scheibe, Doppelscheibe, UV 400 & Anti-Fog, Extrem weites Sichtfeld, 3-lagige Schaumauflage, Speed Snap Scheibenwechselsystem, EVA Schutzhülle inkludiert, Extra Face-foam, Wind Seal, Ersatzscheibe inkludiert  
GLAS Brown: S2, VLT 18%  
SPARELENS Orange: S1, VLT 57%



## RACE

### HORIZON 5K + SPARE LENS

5K

Unsere Worldcup Rebels vertrauen auf die HORIZON 5K. Diese Rennbrille überzeugt mit maximalem Sichtfeld, maximalem Kontrast und einer zusätzlichen helleren Ersatzscheibe.

**ARTIKEL NUMMER**  
390123 chrome/RD

**PRODUKT FEATURES**  
Zylindrische Scheibe, Doppelscheibe, UV 400 & Anti-Fog, 5K Lens, Extrem weites Sichtfeld, 3-lagige Schaumauflage, Venting Foam, Speed Snap Scheibenwechselsystem, EVA Schutzhülle inkludiert, Ersatzscheibe inkludiert  
GLAS 5K chrome: S2, VLT 23%  
SPARELENS Orange: S1, VLT 57%



### HORIZON RACE + SPARE LENS

Unsere Worldcup Rebels vertrauen auf diese Rennbrille die mit maximalem Sichtfeld und einer zusätzlichen helleren Scheibe geliefert wird.

**ARTIKEL NUMMER**  
390143 chrome/black

**PRODUKT FEATURES**  
Zylindrische Scheibe, Doppelscheibe, UV 400 & Anti-Fog, Extrem weites Sichtfeld, 3-lagige Schaumauflage, Venting Foam, Speed Snap Scheibenwechselsystem, Ersatzscheibe inkludiert, EVA Schutzhülle inkludiert  
GLAS Brown: S2, VLT 18%  
SPARELENS Orange: S1, VLT 57%



### CONTEX PRO 5K RACE + SPARE LENS

5K

Eine moderne Rennbrille mit großem Sichtfeld und 5K Lens Technologie für Farbbrillanz und höheren Kontrast. Sie ist in drei Größen erhältlich.

**ARTIKEL NUMMER**  
390163 chrome/RD

**PRODUKT FEATURES**  
Torische Scheibe, Laminated Double Lens LDL, UV 400 & Anti-Fog, 5K Lens, Extrem weites Sichtfeld, 3-lagige Schaumauflage, Venting Foam, Austauschbare Scheibe, EVA Schutzhülle inkludiert, Ersatzscheibe inkludiert  
GLAS 5K chrome: S2, VLT 23%  
SPARELENS Orange: S1, VLT 57%







## MAGNIFY

Die MAGNIFY Serie ist modern, mutig und funktional. Das knifflige Tauschen der Scheibe in der Kälte wird dank dem magnetischen Scheibenwechselsystem leicht gemacht. Es platziert die Scheibe automatisch in der richtigen Position und stellt sicher, dass du dich schnell und einfach wechselnden Wetterbedingungen anpassen kannst. Die torisch gekrümmte Scheibe bietet ein uneingeschränktes Sichtfeld und verfügt über die neue, kontrastverstärkende 5K Lens Technologie.

### MAGNIFY 5K PHOTO

Wintersportbrille mit Magnetic Lens Exchange System und photochromer Scheibe sowie 5K Lens Technologie für höhere Farbbrillanz und mehr Kontrast.

5K



**ARTIKEL NUMMER**  
390511 green/black

#### PRODUKT FEATURES

Torische Scheibe, Doppelscheibe, UV 400 & Anti-Fog, 5K Lens, Photochromic Lens, Extrem weites Sichtfeld, 3-lagige Schaumauflage, Venting Foam, EVA Schutzhülle inkludiert, Magnetic Lens Exchange, OTG - Over The Glasses, Wind Seal

**GLAS** 5K photo green: S1 - S3, VLT 43 - 11%

### MAGNIFY 5K + SPARE LENS

Wintersportbrille mit Magnetic Lens Exchange System und photochromer Scheibe sowie 5K Lens Technologie für höhere Farbbrillanz und mehr Kontrast. Inklusive Ersatzscheibe für bewölkte Tage.

5K



#### ARTIKEL NUMMER

390843 gold/petrol  
390811 blue/KORE

#### PRODUKT FEATURES

Torische Scheibe, Doppelscheibe, UV 400 & Anti-Fog, 5K Lens, Extrem weites Sichtfeld, 3-lagige Schaumauflage, Venting Foam, EVA Schutzhülle inkludiert, Magnetic Lens Exchange, OTG - Over The Glasses, Wind Seal, Ersatzscheibe inkludiert

**GLAS** 5K gold: S3, VLT 15%  
5K blue: S3, VLT 17%

**SPARELENS** Orange: S1, VLT 57%



### MAGNIFY 5K

Wintersportbrille mit Magnetic Lens Exchange System und 5K Lens Technologie für höhere Farbbrillanz und mehr Kontrast.

5K



#### ARTIKEL NUMMER

390913 red/black  
390923 chrome/sun

#### NEW PRODUKT FEATURES

Torische Scheibe, Doppelscheibe, UV 400 & Anti-Fog, 5K Lens, Extrem weites Sichtfeld, 3-lagige Schaumauflage, Venting Foam, EVA Schutzhülle inkludiert, Magnetic Lens Exchange, OTG - Over The Glasses, Wind Seal

**GLAS** 5K red: S2, VLT 28%  
5K chrome: S2, VLT 23%



## TECHBOX



### MAGNETIC LENS EXCHANGE

Das magnetische Scheibenwechselsystem ermöglicht dir das Brillenglas in Sekunden zu tauschen. Es platziert die Scheibe automatisch in der richtigen Position und stellt sicher, dass du dich schnell und einfach wechselnden Wetterbedingungen anpassen kannst.



### OTG - OVER THE GLASSES

Dieses System ermöglicht das Tragen einer Sehhilfe unter der Skibrille. Es bietet innen genug Volumen, um Sichtbrillen mit einer Breite von bis zu 13 cm aufzunehmen. Zusätzlich ist der Gesichtsschaum an den Seiten speziell geformt, damit die Brillenbügel keinen Druck an der Schläfe ausüben.



### OPTIMIERTES BRILLENBAND

Die Bänder dieser Brille werden über eine abgewinkelte Kante geführt und die Zugkraft wurde optimiert, um einen festen, sicheren Sitz am Helm zu gewährleisten.



## HORIZON 2.0

Das beliebteste Modell unserer Kollektion wurde zusammen mit Athleten aus dem Renn- und Freestyle-Bereich entwickelt und erhielt ein neues, modernes Facelift. Die Brille bietet höchsten Komfort, unübertroffenen Augenschutz, Funktionalität und ein modernes, topaktuelles Design. Alle Modelle verfügen über die 5K Lens Technologie für bessere Kontrastwahrnehmung und Farbbrillanz.



### HORIZON 2.0 5K PHOTO

Zeitlose, moderne Brille mit photochromer, kontrastverstärkender 5K Technologie für mehr Farbbrillanz und einfach zu wechselnder Scheibe.

5K



**ARTIKEL NUMMER**  
391111 green/black

**PRODUKT FEATURES**

Zylindrische Scheibe, Doppelscheibe, UV 400 & Anti-Fog, 5K Lens, Photochromic Lens, Extrem weites Sichtfeld, 3-lagige Schaumauflage, Venting Foam, Speed Snap Scheibenwechselsystem, EVA Schutzhülle inkludiert

**GLAS** 5K photo green: S1 - S3, VLT 43% - 11%

### HORIZON 2.0 5K + SPARE LENS

Zeitlose, moderne Brille mit kontrastverstärkender 5K Technologie und einfach zu wechselnder Scheibe. Inklusive Ersatzscheibe für bedeckte Tage.

5K



**ARTIKEL NUMMER**  
391233 blue/white  
391243 gold/petrol

**PRODUKT FEATURES**

Zylindrische Scheibe, Doppelscheibe, UV 400 & Anti-Fog, 5K Lens, Extrem weites Sichtfeld, 3-lagige Schaumauflage, Venting Foam, Speed Snap Scheibenwechselsystem, EVA Schutzhülle inkludiert, Ersatzscheibe inkludiert

**GLAS** 5K blue: S3, VLT 17%  
5K gold: S3, VLT 15%

**SPARELENS** Orange: S1, VLT 57%

### HORIZON 2.0 5K

Zeitlose, moderne Brille mit kontrastverstärkender 5K Technologie und einfach zu wechselnder Scheibe.

5K



**ARTIKEL NUMMER**  
391343 red/black  
391353 chrome/sun

**PRODUKT FEATURES**

Zylindrische Scheibe, Doppelscheibe, UV 400 & Anti-Fog, 5K Lens, Extrem weites Sichtfeld, 3-lagige Schaumauflage, Venting Foam, Speed Snap Scheibenwechselsystem, EVA Schutzhülle inkludiert

**GLAS** 5K red: S2, VLT 28%  
5K chrome: S2, VLT 23%

## TECHBOX



### SPEED SNAP LENS EXCHANGE

Mit dem Speed Snap Scheibenwechselsystem lassen sich Brillenscheiben einfach ein- und ausklicken und ermöglichen so eine schnelle Anpassung an wechselnde Lichtverhältnisse.



### 5K LENS TECHNOLOGIE

Die Formel der 5K Lens Technologie wurde in alpiner Umgebung entwickelt. 5K filtert bestimmte Wellenlängen des visuellen Lichtspektrums und erhöht dadurch den Kontrast und verstärkt die Farbbrillanz. Unabhängig von den Lichtverhältnissen können Details so besser wahrgenommen werden, was mehr Sicherheit und weniger schnelles Ermüden der Augen mit sich bringt.



### SILIKON BESCHICHTUNG

Durch die Silikonbänder wird der Halt des Brillenbandes auf der Kopfbedeckung optimiert. Die Silikonbeschichtung hält die Brille in ihrer Position, egal ob auf Helmen oder Mützen.



# CONTEX



## SIZE MATTERS

Die CONTEX erfüllt jeden Wunsch in Bezug auf Ausstattung, Funktion und Design. Die CONTEX PRO verfügt über die kontrastverstärkende 5K Lens Technologie und das neue laminierte Doppelscheibe (LDL). Jedes Modell dieser Linie ist in drei Größen erhältlich: Small, Medium und Large.



- > NEUE GRÖSSE SMALL
- > MODERNES RAHMENDESIGN
- > DYNAMISCHE BELÜFTUNG
- > 5K LENS TECHNOLOGIE\*
- > LAMINIERTES DOPPELGLAS (LDL)\*

## WIE DU DEINE BRILLENGRÖSSE BESTIMMST



**SMALL**

Die Karte endet nach dem äußeren Augenrand.

**MEDIUM**

Die Karte endet am äußeren Rand deines Auges.

**LARGE**

Die Karte endet vor dem äußeren Augenrand.

**SCHRITT 1** Nimm eine Kreditkarte (85,60 mm x 53,98 mm)

**SCHRITT 2** Stell dich vor den Spiegel. Lege die Karte an deinem Nasenrücken unterhalb der Augenbraue an. Der Rand der Karte sollte gerade nach unten laufen.

**SCHRITT 3** Miss bis zur äußeren Kante der Karte.

\* NUR BEI CONTEX PRO MODELLEN

## CONTEX

### CONTEX PRO 5K

5K

Moderne Wintersportbrille mit laminiertem Doppelscheibe und 5K Lens Technologie. Erhältlich in drei Größen.

#### ARTIKEL NUMMER

- 394553 gold/petrol
- 394563 red/black
- 394573 chrome/quartz
- 394583 blue/WCR
- 392611 red/KORE

#### PRODUKT FEATURES

Torische Scheibe, Laminated Double Lens LDL, UV 400 & Anti-Fog, 5K Lens, Extrem weites Sichtfeld, 3-lagige Schaumauflage, Venting Foam, Austauschbare Scheibe, Schutzhülle inkludiert

GLAS	5K gold: S3, VLT 15%
	5K red: S2, VLT 28%
	5K chrome: S2, VLT 23%
	5K blue: S3, VLT 17%



### CONTEX PHOTO

Moderne und stylische Brille mit überragendem Preis-Leistungs-Verhältnis. Erhältlich in drei Größen.

#### ARTIKEL NUMMER

- 394423 blue/WCR
- 394433 blue/quartz
- 392412 blue/black

#### PRODUKT FEATURES

Photochromic Lens, Zylindrische Scheibe, Doppelscheibe, UV 400 & Anti-Fog, FMR, 3-lagige Schaumauflage, Venting Foam, Austauschbare Scheibe, Schutzhülle inkludiert

GLAS	photo blue: S1 - S3, VLT 54%-16%
------	----------------------------------



### CONTEX

Die CONTEX ist eine moderne und stylische Wintersportbrille mit großem Sichtfeld und hohem UV-Schutz, verspiegelter Schiebe und Anti-Fog-Beschichtung. Sie ist in drei Größen erhältlich.

#### ARTIKEL NUMMER

- 394853 red/sun
- 394873 blue/white
- 392811 red/black
- 394863 green/quartz

#### PRODUKT FEATURES

Torische Scheibe, Doppelscheibe, UV 400 & Anti-Fog, FMR, 3-lagige Schaumauflage, Venting Foam, Austauschbare Scheibe, Schutzhülle inkludiert

GLAS	FMR yellow/red: S2, VLT 32%
	FMR blue: S3, VLT 12%
	FMR blue/green: S2, VLT 24%






# F-LYT

## EINFACH UNGLAUBLICH.

F-LYT Die F-LYT Brille fokussiert sich auf das Wesentliche: Großartiger Look, leichtes Gewicht und guter Preis. Neue Technologien in Kombination mit einem neuen Produktdesign verbessern die Belüftung und Anti-beschlag-Eigenschaften der Brille. Eigenschaften die dieses Modell auch für Tourengerer interessant macht. Eine Brille in großartigem Design, die alles bietet, was man braucht. Also warum für mehr bezahlen?



- SUPER LEICHT
- HERAUSRAGENDE ANTI-BESCHLAG-BESCHICHTUNG
- UV 400 SCHUTZ
- ATEMBERAUBENDES DESIGN
- PERFEKT FÜR SKITOUREN
- IN ZWEI GRÖSSEN ERHÄLTlich  
MITTEL | GROß



F-LYT blue/black

394342  
S3 | VLT 12%

F-LYT red/black

394322  
S2 | VLT 28%

F-LYT lime/black

394352  
S3 | VLT 17%

F-LYT green/black

394332  
S2 | VLT 24%

## F-LYT

### F-LYT

Die F-LYT Goggle konzentriert sich auf das Essentielle: Großartiger Look, leichtes Gewicht und angenehmer Preis. Die F-LYT ist eine Ski-brille, die einfach gut aussieht und alles mitbringt was man braucht - warum also für mehr bezahlen?



#### ARTIKEL NUMMER

394322 red/black  
394332 green/black  
394342 blue/black  
394352 lime/black

#### PRODUKT FEATURES

Doppelscheibe, Torische Scheibe,  
UV 400 & Anti-Fog, FMR, 2-lagige Schaumauflage, Schutzhülle inkludiert

GLAS	FMR red: S2, VLT 28%
	FMR green: S2, VLT 24%
	FMR blue: S3, VLT 12%
	FMR lime: S3, VLT 17%

### F-LYT

Die F-LYT Goggle konzentriert sich auf das Essentielle: Großartiger Look, leichtes Gewicht und angenehmer Preis. Die F-LYT ist eine Ski-brille, die einfach gut aussieht und alles mitbringt was man braucht - warum also für mehr bezahlen?

#### ARTIKEL NUMMER

394372 red/black

#### PRODUKT FEATURES

Doppelscheibe, Torische Scheibe,  
UV 400 & Anti-Fog, 2-lagige Schaumauflage, Schutzhülle inkludiert

GLAS	Red: S1, VLT 45%
------	------------------

### F-LYT PACK

Vorausgewähltes Package bestehend aus zehn F-LYT Skibrillen und einem Ready-to-Use Shopdisplay. Im Pack enthalten sind fünf verschiedene Farbstellungen und Scheibenvarianten, welche jeweils in Größe M und L verfügbar sind.

#### ARTIKEL NUMMER

394632





## SOLAR

Die SOLAR ist eine Revolution beim Augenschutz im Wintersport und erhielt aus diesem Grund den ISPO WINNER Award. Sie ist eine schlanke, leichte Brille mit einer rahmenlosen Konstruktion. Der Gesichtsschaum wird direkt auf eine torische Doppelscheibe aufgetragen und macht die SOLAR somit zur perfekten Brille für stilbewusste Skifahrer.

### SOLAR FMR

Ausgezeichnet mit dem ISPO-Award bietet diese Brille großartiges Design zum Schnäppchenpreis.

#### ARTIKEL NUMMER

394417 FMR lime  
394427 FMR blue  
394437 FMR red  
394468 FMR green

#### PRODUKT FEATURES

Torische Scheibe, Doppelscheibe,  
UV 400 & Anti-Fog, FMR, Kom-  
fortschaum, Schutzhülle inkludiert

GLAS	Spezifikation
FMR lime:	S3, VLT 17%
FMR blue:	S3, VLT 12%
FMR red:	S2, VLT 28%
FMR green:	S3, VLT 11%




### SOLAR FMR PACK

Sortiertes Brillen-Set aus acht Brillen inkl. Shop-Display, bestehend aus vier Modellen in vier Farben, jeweils in Größe M und L.

#### ARTIKEL NUMMER

394608







## JUNIOR

Komfortabel, kompatibel mit unseren Helmen und mit herausragendem Schutz - das ist unser Junior Brillen Linie. Alle Modelle wurden speziell für Kinder entwickelt und verfügen über hervorragende UV- und Antibeschlag-Eigenschaften. In Kombination mit dem komfortablen Gesichtsschaum, der sich einer kleinen Kopfform optimal anpasst, bekommt man den optimalen Augenschutz für die Piste.

### CONTEX YOUTH FMR

Die CONTEX YOUTH FMR ist eine verspiegelte Ski- und Snowboardbrille für junge Wintersportler:innen. Sie bietet wechselbare Scheiben in knalligen Farben, eine Anti-Fog-Beschichtung und UV-Schutz.



ARTIKEL NUMMER	NEW	PRODUKT FEATURES
395113 red/black		Zylindrische Scheibe, Doppelscheibe,
395123 silver/WCR		UV 400 & Anti-Fog, FMR, Venting Foam,
395133 red/white		2-lagige Schaumauflage, Austauschbare Scheibe, Schutzhülle inkludiert
		GLAS FMR yellow/red: S2, VLT 32%
		FMR silver: S2, VLT 18%



### CONTEX YOUTH

Die Contex Youth ist eine Ski- und Snowboardbrille für junge Wintersportler:innen. Sie bietet wechselbaren Gläser in knalligen Farben, eine Anti-Fog Beschichtung und UV-Schutz.



ARTIKEL NUMMER	NEW	PRODUKT FEATURES
395333 red/black		Zylindrische Scheibe, Doppelscheibe,
395343 red/white		UV 400 & Anti-Fog, Venting Foam, 2-lagige Schaumauflage, Austauschbare Scheibe, Schutzhülle inkludiert
		GLAS Red: S1, VLT 45%



### NINJA

Helmkompatible Kinderbrille für hochwertigen Schutz.



ARTIKEL NUMMER	PRODUKT FEATURES
395423 red/TEAM	Sphärische Scheibe, Doppelscheibe,
395410 red/black	UV 400 & Anti-Fog, Venting Foam, Austauschbare Scheibe, Schutzhülle inkludiert, Komfortschaum
395430 red/pink	GLAS Red: S1, VLT 45%

### SOLAR JR

Ausgezeichnet mit dem ISPO-Award bietet diese Brille für Kinder großartiges Design zum Schnäppchenpreis.



ARTIKEL NUMMER	PRODUKT FEATURES
395610 FMR red	Torische Scheibe, Doppelscheibe,
395620 FMR blue	UV 400 & Anti-Fog, FMR, Schutzhülle inkludiert, Komfortschaum
395630 red	GLAS FMR yellow/red: S2, VLT 32%
	FMR blue/green: S2, VLT 24%
	Red: S1, VLT 45%

### SOLAR JR PACK

Eine Selektion aus neun Skibrillen der Kategorien S2 und S1 in unterschiedlichen Farben, inklusive einem Displayaufsteller aus Karton.



ARTIKEL NUMMER
395710



# KOLLEKTIONSÜBERSICHT

## RACE



SENTINEL 5K + SL 390023 chrome/RD  
 SENTINEL + SL 390053 black  
 HORIZON 5K RACE + SL 390123 chrome/RD  
 HORIZON RACE + SL 390143 black  
 CONTEX PRO 5K RACE + SL 390163 chrome/RD

## MAGNIFY



MAGNIFY 5K PHOTO 390511  
 MAGNIFY 5K + SL 390811 blue/KORE  
 MAGNIFY 5K + SL 390843 gold/petrol  
 MAGNIFY 5K 390913 red/black  
 MAGNIFY 5K 390923 chrome/sun

## HORIZON 2.0



HORIZON 2.0 5K PHOTO 391111  
 HORIZON 2.0 5K + SL 391233 blue/white  
 HORIZON 2.0 5K + SL 391243 gold/petrol  
 HORIZON 2.0 5K 391343 red/black  
 HORIZON 2.0 5K 391353 chrome/sun

## CONTEX



CONTEX PHOTO 392412 black  
 CONTEX PHOTO 394423 WCR  
 CONTEX PHOTO 394433 quartz  
 CONTEX PRO 5K 394553 gold/petrol  
 CONTEX PRO 5K 394563 red/black  
 CONTEX PRO 5K 394573 chrome/quartz



CONTEX PRO 5K 394583 blue/WCR  
 CONTEX PRO 5K 392611 red/KORE  
 CONTEX 392811 red/black  
 CONTEX 394853 red/sun  
 CONTEX 394863 green/quartz  
 CONTEX 394873 blue/white

## F-LYT



F-LYT 394322 red/black  
 F-LYT 394332 green/black  
 F-LYT 394342 blue/black  
 F-LYT 394352 lime/black  
 F-LYT 394372 red  
 F-LYT PACK (10 PCS) 394632

## SOLAR



SOLAR FMR 394417 lime  
 SOLAR FMR 394427 blue  
 SOLAR FMR 394437 red  
 SOLAR FMR 394468 green  
 SOLAR FMR PACK (8 PCS) 394608

## JUNIOR



CONTEX YOUTH FMR 395113 red/black  
 CONTEX YOUTH FMR 395123 silver/WCR  
 CONTEX YOUTH FMR 395133 red/white  
 CONTEX YOUTH 395333 red/black  
 CONTEX YOUTH 395343 red/white  
 NINJA 395410 red/black



NINJA 395423 red/TEAM  
 NINJA 395430 red/pink  
 SOLAR JR FMR 395610 red  
 SOLAR JR FMR 395620 blue  
 SOLAR JR 395630 red  
 SOLAR JR PACK (9 PCS) 395710



# BRILLENTECHNOLOGIEN

## SCHEIBEN

### 5K SCHEIBE

5K verbessert den Kontrast und erhöht die Farbbrillanz, indem bestimmte Wellenlängen des visuellen Spektrums gefiltert werden. Dadurch werden mehr Details sichtbar und ein sichereres, weniger ermüdendes Erlebnis auf Schnee, bei jeder Witterung, wird gewährleistet.

### PHOTOCHROME SCHEIBE

Diese Scheibe passt ihren Farbton je nach Wetterlage automatisch zwischen den Kategorien S1 und S3 an. Die Scheibe verdunkelt bei hellen, sonnigen Bedingungen, während sie bei Bewölkung mehr Licht durchlässt.

### LAMINIERTER DOPPELSCHIEBE (LDL)

Durch Verbinden der inneren mit der äußeren Scheibe mittel Hilfe eines Laminierungsprozesses wird ein Spalt zwischen den beiden Scheiben vermieden. Dies erhöht das Sichtfeld um 15 %. Eine spezielle Antibeslag-Beschichtung sorgt für klare Sicht bei allen Bedingungen.

### KRATZFEST

Die Verspiegelung dieser Scheibe ist innen angebracht. So wird die Beschichtung vor Kratzern oder Abnutzung im Laufe der Zeit geschützt.

### DOPPELSCHIEBE

Die Polycarbonat-Doppelscheibe ist eine leichte Scheibe, die 100 % UV-Schutz bietet und zehnmal schlagfester als herkömmliches Glas oder Kunststoff ist. Sie ist daher die ideale Scheibe für den Bergsport.

## MATERIAL

### WINDDICHTER HAUPTRAHMEN

Der Windseal Foam ist ein windundurchlässiger Schaum, den wir in unseren Downhill-Ski-Brillen nutzen, um den Wind abzuschirmen.

### LUFTDURCHLÄSSIGER SCHAUM

Der luftdurchlässige Schaum erlaubt den Austausch von Luft, Hitze und Feuchtigkeit. In unseren Brillen verhindert er das Beschlagen und sorgt für ein ideales Klima innerhalb der Brille.

### DREISCHICHTIGER SCHAUM

Dual-Density-Komfortschaum mit Microfleece ist ein Verbundschaum mit weichem Fleece für zusätzlichen Komfort. Die beiden Schäume dienen unterschiedlichen Zwecken, einschließlich Antibeslag, Klimaregulierung und Polsterung, während das Fleece die ideale Komfortschicht zwischen Brille und Haut bildet.

### UV 400 & ANTI-FOG

UV 400 & Anti-Fog verweisen auf den hervorragenden UV-Schutz und die Antibeslag-Eigenschaften unserer HEAD-Scheiben. So wird beste Sicht und bestmöglicher Schutz vor dem intensiven Sonnenlicht am Berg gewährleistet.

### FMR

FMR ist HEAD's auffälliges Spiegelfinish für die Brillenscheiben, bietet den Fahrern zusätzlichen Schutz vor dem intensiven Sonnenlicht am Berg.

### TORISCHE SCHEIBE

Torische Scheiben sind so gebogen, dass optische Verzerrungen vermieden werden und der Brille einen auffälligen, modernen Look verleiht.

### SPHÄRISCHE SCHEIBE

Eine sphärische Scheibe hat eine gleichmäßige vertikale und horizontale Krümmung und bietet ein unverzerrtes und klares Sichtfeld. Sie ist funktional und sieht gut aus.

### ZYLINDRISCHE SCHEIBE

Eine zylindrische Scheibe ist flach und hat eine einzelne, laterale Krümmung welche für ein herausragendes Sichtfeld sorgt und gut ausschaut.

### FILTERKATEGORIE

S1: Für bewölkte oder verschneite Tage am Berg.

S2: Vielseitige Scheibe für wechselnde Wetterbedingungen.

S3: Helle und sonnige Verhältnisse erfordern einen dimmenden Farbton.

### ZWEISCHICHTIGER SCHAUM

Komfortschaum mit Microfleece ist ein Schaum, der das Innenklima der Brille reguliert, polstert und die perfekte Verbindung zwischen Haut und Brille bietet.

### EXTRA GESICHTSSCHAUM

Zur individuellen Anpassung der Brille an dein Gesicht und zur perfekten Abstimmung zwischen Helm und Brille.

### KOMFORTSCHAUM

Komfortschaum ist ein Schaumstoff, der für ideales Klima im Inneren der Brille sorgt. Gute Belüftungseigenschaften machen ihn zum idealen Schaum für Skibrillen.

## EIGENSCHAFTEN

### EXTREM BREITES SICHTFELD

HEAD's Skibrillen mit einem besonders großen Sichtfeld sind perfekt geeignet für Rennläufer. Sie bieten einen enganliegenden, aerodynamischen Sitz ohne dabei das Blickfeld zu beeinträchtigen.

### MAGNETISCHER SCHEIBENWECHSEL

Das magnetische Scheibenwechselsystem ermöglicht dir die Scheiben in Sekunden zu tauschen. Es platziert die Scheibe automatisch in der richtigen Position und stellt sicher, dass du dich schnell und einfach an wechselnden Wetterbedingungen anpassen kannst.

### SPEED SNAP LENS EXCHANGE

Die Speed Snap Scheibentausch-Technologie ist ein schnelles und einfaches System. Die Scheibe lässt sich schnell ein- und ausklicken und ermöglicht so eine rasche Anpassung an wechselnde Lichtverhältnisse.

### WECHSELSCHIEBEN

Wechselscheiben ermöglichen die Anpassung an die jeweiligen Lichtverhältnisse oder einen Austausch bei Beschädigung. So wird die Langlebigkeit des Brillenrahmens und die Flexibilität erhöht.

### WINDDICHTUNG

Schützt die Brille vor Wind und eindringendem Wasser.

### SILIKONBESCHICHTUNG

Mithilfe einer Silikonbeschichtung wird der Halt des Brillenbandes auf der Kopfbedeckung optimiert. Die Silikonbeschichtung hält die Brille in ihrer Position, egal ob auf Helmen oder Mützen.

### OTG - OVER THE GLASSES

Dieses System ermöglicht das Tragen einer Sehhilfe unter der Skibrille. Es bietet innen genug Volumen, um Sichtbrillen mit einer Breite von bis zu 13 cm aufzunehmen. Zusätzlich ist der Gesichtsschaum an den Seiten speziell geformt, damit die Brillenbügel keinen Druck an der Schläfe ausüben.

# WECHSELSCHIEBEN

S3 

Helle und sonnige Verhältnisse erfordern einen gedimmten Scheibenton.

S2 

Vielseitige Brillenscheibe für wechselnde Wetterbedingungen.

S1 

Für bewölkte oder verschneite Tage am Berg.

## SENTINEL

### 5K LENS



SENTINEL SL 5K GOLD  
Art.No. 376141



SENTINEL SL 5K CHROME  
Art.No. 376151



SENTINEL SL RACE  
Art.No. 376110



SENTINEL SL CLEAR  
Art.No. 376190



SENTINEL RD NR 3  
Art.No. 376140

## MAGNIFY

### 5K LENS



MAGNIFY SL 5K GOLD  
Art.No. 376221



MAGNIFY SL 5K RED  
Art.No. 376211

## HORIZON

### 5K LENS



HORIZON SL 5K GOLD  
Art.No. 376521



HORIZON SL 5K RED  
Art.No. 376511

## CONTEX

### 5K LENS



CONTEX PRO SL 5K GOLD  
Art.No. 376811



CONTEX PRO SL 5K RED  
Art.No. 376821



CONTEX PRO SL CLEAR  
Art.No. 376891



CONTEX SL BLUE  
Art.No. 376871



CONTEX SL RED  
Art.No. 376861



CONTEX SL ORANGE  
Art.No. 376881

## SCHEIBENWECHSEL

SCANNEN UM VIDEOANLEITUNG ZU SEHEN



TAUSCH VON  
MAGNETISCHEN SCHEIBEN



TAUSCH VON  
SPEED SNAP SCHEIBEN



TAUSCH DER  
WECHSELSCHIEBEN



**TOUGHER  
LIGHTER  
STRONGER**

***CHASING — BETTER***

**ACCESSOIRES**

**HEAD**<sup>®</sup>  
.COM

WOMEN'S | RACE | PERFORMANCE | FREESKI | TOURING

ACCESSOIRES



## WOMEN BACKPACK

ARTIKEL NUMMER **NEW**  
383183

## PRODUKT FEATURES

Diagonale oder seitliche Skibefestigung  
Fach für Lawinenausrüstung  
Helmfach an der Außenseite des Rucksacks  
Zugang zum Hauptfach von oben und der Rückseite  
Trinksystem kompatibel

ABMESSUNGEN 30 \* 54 \* 7 CM  
VOLUMEN 20 L  
GEWICHT 1000 gm



## WOMEN BOOTBAG

ARTIKEL NUMMER  
383173

## PRODUKT FEATURES

Skischuhtasche für ein Paar Skischuhe und Zubehör  
Im Handtaschenstil  
Anpassbare Gurte für Rucksacktragevariante  
Gepolsterter Griff für mehr Tragekomfort  
Robustes Außenmaterial

ABMESSUNGEN 35 \* 43 \* 23 CM  
VOLUMEN 30 L  
GEWICHT 410 gm



## WOMEN SINGLE SKIBAG

ARTIKEL NUMMER  
383153

## PRODUKT FEATURES

Schützende und modische Tasche für ein Paar Ski und Stöcke  
Roll-Top-Clip Verschluss zum Einstellen der Länge  
Anpassbarer Schultergurt, um unterschiedliche Längen der Ski auszugleichen  
Durchgehender Reißverschluss, einfacher Zugang  
Extra haltbares Außenmaterial

ABMESSUNGEN 195 \* 26 \* 16 CM  
VOLUMEN 47.5 L  
GEWICHT 860 gm





**REBELS TRAVELBAG****ARTIKEL NUMMER**

383003

**PRODUKT FEATURES**

Große Wheelie-Bag für professionelle Skifahrer und Weltenbummler

Entwickelt in Zusammenarbeit mit dem Head Race Department

Kann in zwei Teile geteilt werden

Kompressionsbänder

Griffe oben und auf der Vorderseite

Teleskop-Griff, der mit der Double Skibag kombinierbar ist

Strapazierfähiges Außenmaterial

**ABMESSUNGEN** 77 \* 38 \* 42 CM

**VOLUMEN** 120 L

**GEWICHT** 3940 gm

**REBELS BOOT CARRY ON****ARTIKEL NUMMER**

383923

**PRODUKT FEATURES**

Stylische Tasche für ein Paar Skischuhe

Entwickelt in Zusammenarbeit mit dem Head Race Department

Skischuhfach teilbar

Versteckte Schultergurte um alternativ als Rucksack zu tragen

Gepolsterte Dokumententasche vorne

Robustes Außenmaterial

**ABMESSUNGEN** 50 \* 36 \* 12 CM

**VOLUMEN** 25 L

**GEWICHT** 700 gm

**REBELS RACING BACKPACK****ARTIKEL NUMMER**

383033 L

383043 S

**PRODUKT FEATURES**

Großer Rucksack für Rennfahrer und Techniker  
Entwickelt in Zusammenarbeit mit dem Head Race Department

Mit Fleece gefütterte Helm-/Brillentasche, zwei große Seitentaschen

Verstärkte Rückwand und gepolsterte Schultergurte

Robustes Außenmaterial

**ABMESSUNGEN** 53 \* 65 \* 35 CM (L)

43 \* 58 \* 33 CM (S)

**VOLUMEN** 95 L (L)

60 L (S)

**GEWICHT** 2430 gm (L)

1770 gm (S)

**REBELS BACKPACK****ARTIKEL NUMMER**

383013

**PRODUKT FEATURES**

Skischuhfächer an den Seiten

Mit Fleece gefütterte Brillentasche

Ergonomischer Fit


Bequeme Schulter- und Hüftgurte

Robustes Außenmaterial

**ABMESSUNGEN** 33 \* 55 \* 23 CM

**VOLUMEN** 30 L

**GEWICHT** 1060 gm





**REBELS SINGLE SKIBAG****ARTIKEL NUMMER**

383933 197,5 cm

383953 180 cm

**PRODUKT FEATURES**

Schützende Tasche für ein Paar Ski

Angenehme Trageriemen

Einfacher Zugang dank komplettem Reißverschluss

Haltbares Außenmaterial

**ABMESSUNGEN** 197,5 \* 20 \* 23 CM (197,5 cm)

180 \* 20 \* 23 CM (180 cm)

**VOLUMEN** 67 L (197,5 cm)

60 L (180 cm)

**GEWICHT** 860 gm (197,5 cm)

730 gm (180 cm)

**REBELS DOUBLE SKIBAG****ARTIKEL NUMMER**

383023

**PRODUKT FEATURES**

Schützende Wheelie-Bag für 2 Paar Skier

Entwickelt in Zusammenarbeit mit dem Head Race Department

Einfach einzustellende Kompressionsriemen

Integrierte Hüllen für die Stöcke

Strapazierfähiges Außenmaterial

**ABMESSUNGEN** 203 \* 18 \* 28 CM**VOLUMEN** 110 L**GEWICHT** 2580 gm

170

**REBELS COACHES BACKPACK****ARTIKEL NUMMER**

383963

**PRODUKT FEATURES**

Großer Rucksack für Trainer, Serviceleute und Rennläufer


Entwickelt in Zusammenarbeit mit dem Race Department

Viele Taschen und Fächer

Verstärkter Rückenbereich und verstärkte Schultergurte

Herausnehmbarer, faltbarer Stuhl

Langlebiges Außenmaterial

**ABMESSUNGEN** 43 \* 58 \* 33 CM**VOLUMEN** 72 L**GEWICHT** 2790 gm**HEATABLE BOOTBAG****ARTIKEL NUMMER**

383193

**PRODUKT FEATURES**

Heizbare Skischuhtasche mit Netzanschluss

verstaubare Rucksackriemen

mehrere Taschen mit Reißverschluss

gepolstertes Brillenfach und verstellbarer Helmhalter

**ABMESSUNGEN** 43 \* 25 \* 58 CM**VOLUMEN** 65 L**GEWICHT** 4500 gm

171

**BOOTBAG****ARTIKEL NUMMER**

383072

**PRODUKT FEATURES**

Skischuhtasche für ein Paar Skischuhe  
 Viel Platz für Zubehör oder einen Helm  
 Langlebiges Material

**ABMESSUNGEN** 40 \* 40 \* 25 CM**VOLUMEN** 40 L**GEWICHT** 520 gm**BOOT BACKPACK****ARTIKEL NUMMER**

383082

**PRODUKT FEATURES**

Rucksack zum einfachen Transport von Skischuhen  
 Zwei separate Fächer für Skischuhe und Helm  
 Integrierter Tragegriff

**ABMESSUNGEN** 42 \* 41 \* 25 CM**VOLUMEN** 35 L**GEWICHT** 570 gm**BOOT CARRY ON****ARTIKEL NUMMER**

383092

**PRODUKT FEATURES**

Stylische Tasche für ein Paar Skischuhe  
 Skischuhfach teilbar  
 Versteckte Schultergurte um alternativ als Rucksack zu tragen  
 Gepolsterte Dokumententasche vorne  
 Robustes Außenmaterial

**ABMESSUNGEN** 50 \* 36 \* 12 CM**VOLUMEN** 25 L**GEWICHT** 670 gm**SKIBAG****ARTIKEL NUMMER**

383052 Single 175 cm

383902 Single 195 cm

383062 Double 175 cm

383912 Double 195 cm

383942 Short

**PRODUKT FEATURES**

Skitasche für ein Paar Ski  
 Verfügbar in zwei Größen  
 Einfacher Zugriff  
 Kompressionsstraps  
 Langlebiges Material

**ABMESSUNGEN** 175 \* 14 \* 25 CM (Single 175 cm)

195 \* 14 \* 25 CM (Single 195 cm)

175 \* 14 \* 28 CM (Double 175 cm)

195 \* 14 \* 28 CM (Double 195 cm)

160 \* 14 \* 25 CM (Short)

**VOLUMEN** 60 L (Single 175 cm)

65 L (Single 195 cm)

70 L (Double 175 cm)

72 L (Double 195 cm)

50 L (Short)

**GEWICHT** 730 gm (Single 175 cm)

760 gm (Single 195 cm)

790 gm (Double 175 cm)

810 gm (Double 195 cm)

650 gm (Short)





### KORE BACKPACK

ARTIKEL NUMMER  
383103

**PRODUKT FEATURES**

Diagonale oder seitliche Skibefestigung  
Fach für Lawinenausrüstung  
Helmfach an der Außenseite des Rucksacks  
Zugang zum Hauptfach von oben und der Rückseite  
Trinksystem kompatibel

ABMESSUNGEN 30 \* 55 \* 16 CM  
VOLUMEN 30 L  
GEWICHT 1060 gm



### KORE DOUBLE SKIBAG

ARTIKEL NUMMER  
383133

**PRODUKT FEATURES**

Schützende Wheelie-Bag für 2 Paar Skier  
Entwickelt in Zusammenarbeit mit dem Head Freeride Team  
Große Öffnung für breitere Rocker-Skier  
Integrierte Hülle für die Stöcke  
Strapazierfähiges Außenmaterial

ABMESSUNGEN 203 \* 18 \* 28 CM  
VOLUMEN 85 L  
GEWICHT 2570 gm



### KORE TRAVELBAG

ARTIKEL NUMMER  
383113

**PRODUKT FEATURES**

Große Wheelie-Bag für professionelle Skifahrer und Weltenbummler  
Kann in zwei Teile geteilt werden  
Kompressionsbänder  
Griffe oben und auf der Vorderseite  
Strapazierfähiges Außenmaterial

ABMESSUNGEN 77 \* 38 \* 42 CM  
VOLUMEN 120 L  
GEWICHT 3980 gm



### KORE BOOTBAG

ARTIKEL NUMMER  
383143

**PRODUKT FEATURES**

Skischuhtasche für ein Paar Skischuhe  
Dry Feet System - die Seitenwände lassen sich flach zum Boden hin öffnen zum An- und Ausziehen der Skischuhe  
Langlebiges Material

ABMESSUNGEN 40 \* 40 \* 25 CM  
VOLUMEN 30 L  
GEWICHT 470 gm



### KORE SINGLE SKIBAG

ARTIKEL NUMMER  
383123

**PRODUKT FEATURES**

Schützende Tasche für ein Paar Ski und Stöcke  
Roll-Top-Clip Verschluss zum Einstellen der Länge  
Anpassbarer Schultergurt, um unterschiedliche Längen der Ski auszugleichen  
Durchgehender Reißverschluss, einfacher Zugang  
Extra haltbares Außenmaterial

ABMESSUNGEN 220 \* 26 \* 16 CM  
VOLUMEN 65 L  
GEWICHT 1010 gm



**KORE TOUR 99 SKINS****ARTIKEL NUMMER**

388402 L  
388412 M

**PRODUKT FEATURES**

70% Mohair / 30% Nylon  
Zugeschnitten und sofort einsatzbereit

LÄNGE	177 / 184 cm (L)
	163 / 170 cm (M)
GEWICHT	615 gm (L)
	575 gm (M)
BREITE	121 - 97 - 111 mm (L)
	118 - 92 - 111 mm (M)
FARBEN	yellow

**KORE TOUR 93 SKINS****ARTIKEL NUMMER**

388432 L  
388442 M

**PRODUKT FEATURES**

70% Mohair / 30% Nylon  
Zugeschnitten und sofort einsatzbereit

LÄNGE	177 / 184 cm (L)
	163 / 170 cm (M)
GEWICHT	605 gm (L)
	550 gm (M)
BREITE	118 - 91 - 110 mm (L)
	113 - 86 - 107 mm (M)
FARBEN	yellow

**KORE TOUR 87 SKINS****ARTIKEL NUMMER**

388462 L  
388472 M

**PRODUKT FEATURES**

70% Mohair / 30% Nylon  
Zugeschnitten und sofort einsatzbereit

LÄNGE	177 / 184 (L)
	163 / 170 cm (M)
GEWICHT	520 gm (L)
	465 gm (M)
BREITE	118 - 85 - 105 mm (L)
	110 - 78 - 98 mm (M)
FARBEN	yellow

**KORE TOUR SKINS UNTRIMMED****ARTIKEL NUMMER**

388502 L  
388512 M  
388522 S

**PRODUKT FEATURES**

70% Mohair / 30% Nylon  
Ready2Climb - kann innerhalb von Minuten zugeschnitten werden und ist einsatzbereit  
Schneidwerkzeug enthalten

LÄNGE	180 - 191 cm (L)
	170 - 179 cm (M)
	160 - 169 cm (S)
GEWICHT	700 gm (L)
	600 gm (M)
	500 gm (S)
BREITE	123mm
FARBEN	yellow



WOMEN'S | RACE | PERFORMANCE | FREESKI | JUNIOR

ACCESSOIRES

# STÖCKE

**HEAD**<sup>®</sup>  
.COM





**JOY**

**ARTIKEL NUMMER**  
381763 white/pearl

**PRODUKT FEATURES**  
7075 Aluminium  
Cork Foam Pistol Griff  
Gepolsterte Schlaufen  
Mini UL Fix Teller  
Stahlspitze

**PRODUKT DETAILS**  
DURCHMESSER 16 mm  
LÄNGE 105-125

**NEW**

**JOY**

**ARTIKEL NUMMER**  
381693 white  
381683 black

**PRODUKT FEATURES**  
5083 Aluminium  
für Damen besonders geeigneter, weicher SBS-Griff  
Automatische Schlaufe  
Racing Teller  
Sternspitze

**PRODUKT DETAILS**  
DURCHMESSER 16 mm  
LÄNGE 105-125

**WORLD CUP SG**

**ARTIKEL NUMMER**  
381053 white/black/speed blue

**PRODUKT FEATURES**  
SG Bend Worldcup Race Stock  
7075 Aluminium  
Race Gummigriff  
Race Velcro-Klettband  
DH/SG Kegel-Teller  
Wolframcarbidspitze

**PRODUKT DETAILS**  
DURCHMESSER 18 mm  
LÄNGE 110-135

**WORLD CUP SL**

**ARTIKEL NUMMER**  
381073 white/black/speed blue

**PRODUKT FEATURES**  
Worldcup SL Race Stock  
7075 Aluminium  
Race Gummigriff  
Race Velcro-Klettband  
Mini Racing Teller  
Wolframcarbidspitze

**PRODUKT DETAILS**  
DURCHMESSER 18 mm  
LÄNGE 110- 140

**WORLD CUP REBELS CARBON**

**ARTIKEL NUMMER**  
381203 white/black/speed blue

**PRODUKT FEATURES**  
Worldcup Carbon Race Stock  
Race Gummigriff  
Race Velcro-Klettband  
Mini Racing Teller  
Wolframcarbidspitze


**PRODUKT DETAILS**  
DURCHMESSER 12,3 mm  
LÄNGE 105-140

**HEAD WC SL PROTECTOR**

**ARTIKEL NUMMER**  
381340 white/black

**PRODUKT FEATURES**  
Universeller Hand Protector mit HEAD-Logo  
Passt auf Junior und Adult Aluminium SL Stöcke  
Inklusive Montagematerial  
2 Protektoren / Polybeutel

**PRODUKT DETAILS**  
LÄNGE n/a



**FRONTSIDE**

**ARTIKEL NUMMER**


- 381553 black/white
- 381183 black/yellow
- 381163 black/green
- 381153 black/red
- 381543 black/blue

**PRODUKT FEATURES**

- 5083 Aluminium
- Glänzendes Matt-Finish
- Thermo-Griff
- 50 mm Racing Teller
- Sternspitze

**PRODUKT DETAILS**

- DURCHMESSER 18 mm
- LÄNGE 105-135



**MULTI**

**ARTIKEL NUMMER**

- 381812 brushed aluminum/black
- 381842 black/neon yellow
- 381852 black/black
- 381803 black/speed blue

**PRODUKT FEATURES**

- 5083 Aluminium
- Transparenter Race Griff
- Automatische Schlaufe
- 50 mm Racing Teller
- Sternspitze

**PRODUKT DETAILS**

- DURCHMESSER 18 mm
- LÄNGE 105-135



**MULTI POLE BOX**

**ARTIKEL NUMMER**

- 381892 Black/Black ; Neon Yellow/Black

**PRODUKT FEATURES**

- 30 Paar MULTI-Stöcke verschickt in einem Display-Karton
- Zwei Farben und Größenbereich von 110 cm bis 135 cm
- Gebürstetes Aluminium/schwarz: 110 x 1, 115 x 3, 120 x 4, 125 x 4, 130 x 2, 135 x 1
- Schwarz/Neongelb: 110 x 2, 115 x 3, 120 x 4, 125 x 4, 130 x 2

**PRODUKT DETAILS**

- DURCHMESSER 18 mm
- LÄNGE Mixed sizes





**KORE**

**ARTIKEL NUMMER**  
381173 black/anthracite

**PRODUKT FEATURES**  
7075 Aluminium  
Matt-Glanz Finish  
Race Grip  
Vario Powderteller  
Stahlspitze  
Einfach anpassbarer Strap

**PRODUKT DETAILS**  
DURCHMESSER 18 mm  
LÄNGE 105-135

**KORE FREE TOUR**

**ARTIKEL NUMMER** **NEW**  
381103 black/anthracite

**PRODUKT FEATURES**  
7075 Aluminium  
2K Touring Foam Griff  
Power Lock Aluminium Verschluss System  
Vario Powder Teller  
Hartmetall-Spitze

**PRODUKT DETAILS**  
DURCHMESSER 18/16 mm  
LÄNGE Adjustable from 105 to 140



**OBLIVION**

**ARTIKEL NUMMER** **NEW**  
381293 black/white

**PRODUKT FEATURES**  
5083 Aluminium  
Matt-Glanz Finish  
Race Griff  
inkl. 2 Tellern  
Stahlspitze  
Leicht verstellbarer Powder Strap

**PRODUKT DETAILS**  
DURCHMESSER 18 mm  
LÄNGE 100-115





**WORLD CUP SG JR**

**ARTIKEL NUMMER**

381063 white/black/speed blue

**PRODUKT FEATURES**

SG Bend Worldcup Race Stock für Junioren  
5083 Aluminium  
Race Rubber Jr Griff  
Pulverschnee-Schlaufe  
DH/SG Kegel-Teller  
Stahlspitze

**PRODUKT DETAILS**

DURCHMESSER 16 mm  
LÄNGE 90-110

**WORLD CUP SL JR**

**ARTIKEL NUMMER**

381083 white/black/speed blue

**PRODUKT FEATURES**

Worldcup SL Race Stock für Junioren  
5083 Aluminium  
Race Rubber Jr Griff  
Pulverschnee-Schlaufe  
Mini Racing Teller  
Stahlspitze

**PRODUKT DETAILS**

DURCHMESSER 16 mm  
LÄNGE 90-110

**SUPERSHAPE TEAM**

**ARTIKEL NUMMER**

381963 white/black/speed blue

**PRODUKT FEATURES**

5083 Aluminium  
Plastikgriff für Kinder  
Klassische Schlaufe  
Mini Racing Teller  
Stahlspitze

**PRODUKT DETAILS**

DURCHMESSER 14 mm  
LÄNGE 70-110

**SUPERSHAPE TEAM ADJUSTABLE**

**ARTIKEL NUMMER**

381973 white/black/speed blue

**PRODUKT FEATURES**

5083 Aluminium  
verstellbare Länge  
Kunststoffgriff für Kinder  
Expander Verschlussystem  
Sternspitze

**PRODUKT DETAILS**

DURCHMESSER 16/14 mm  
LÄNGE Adjustable from 85 to 110

**KORE TEAM**

**ARTIKEL NUMMER**

381393 black/yellow

**PRODUKT FEATURES**

5083 Aluminium  
Kunststoffgriff für Kinder  
Automatische Schlaufe für Kinder  
50 mm Racing Teller  
Stahlspitze

**PRODUKT DETAILS**

DURCHMESSER 14 mm  
LÄNGE 80-105

**JOY GIRL**

**ARTIKEL NUMMER**

381643 blue/white

**PRODUKT FEATURES**

5083 Aluminium  
Kunststoffgriff für Kinder  
Automatische Schlaufe für Kinder  
50 mm Racing Teller  
Stahlspitze

**PRODUKT DETAILS**

DURCHMESSER 14 mm  
LÄNGE 80-105





**TOUGHER  
LIGHTER  
STRONGER**




SKI | BINDUNGEN | STÖCKE | SKISCHUHE | HELME | SNOWBOARD

***CHASING — BETTER***

**RENTAL**

**HEAD<sup>®</sup>**  
.COM



SHAPE V4 R

**ARTIKEL NUMMER**

316243 AM LYT PR R Base

**PRODUKT FEATURES**

LYT Tech Construction, ERA 3.0, Graphene, Power Sidewall Jacket Construction, Wood Composite Core, Structured UHM C Base, All-ride Rocker

**PRODUKT DETAILS**

LÄNGE	149/156/163/170/177
TAILLIERUNG	128/74/109 @ Länge 170
RADIUS	13,0 @ Länge 170
BINDUNG	100884 PR 11 GW Brake [G] 85 mm

NEW

**ARTIKEL NUMMER**

316223 AM LYT PR R Base

**PRODUKT FEATURES**

LYT Tech Construction, ERA 3.0, Power Fiber Jacket Construction, Synthetic Core, UHM C Base black, Allride Rocker

**PRODUKT DETAILS**

LÄNGE	142/149/156/163/170/177
TAILLIERUNG	128/70/108 @ Länge 170
RADIUS	12,5 @ Länge 170
BINDUNG	100884 PR 11 GW Brake [G] 85 mm



SHAPE V2 R



KORE X 90 R

**ARTIKEL NUMMER**

316143

**PRODUKT FEATURES**

Sandwich Cap Construction, Graphene , Structured UHM C Base, Allride Rocker

**PRODUKT DETAILS**

LÄNGE	156/163/170/177/184
TAILLIERUNG	130/91/113 @ Länge 170
RADIUS	14,7 @ Länge 170
BINDUNG	114501 PROTECTOR ATTACK 13 MN Brake [P] 95 mm



KORE X 85 R

**ARTIKEL NUMMER**

316153 LYT PR R Base

**PRODUKT FEATURES**

Sandwich Cap Construction, Graphene , Structured UHM C Base, Allride Rocker

**PRODUKT DETAILS**

LÄNGE	156/163/170/177/184
TAILLIERUNG	127/85/108 @ Länge 170
RADIUS	14,8 @ Länge 170
BINDUNG	114469 PRW 11 GW Brake [G] 90 mm



KORE X 80 R

**ARTIKEL NUMMER**

316163 LYT PR R Base

**PRODUKT FEATURES**

Wood Composite Core, Graphene , Power Sidewall Jacket Construction, Structured UHM C Base, Allride Rocker

**PRODUKT DETAILS**

LÄNGE	149/156/163/170/177
TAILLIERUNG	126/80/106 @ Länge 170
RADIUS	13,2 @ Länge 170
BINDUNG	114352 PRW 11 GW Brake [G] 85 mm





## PURE JOY R

## ARTIKEL NUMMER

316463 SLR Pro R Base

## PRODUKT FEATURES

LYT Tech Construction, EMC F, Graphene, Women's Camber, Super Light Weight Distribution, Power Sidewall Jacket Construction, Synthetic Core, UHM C Base, Allride Rocker

## PRODUKT DETAILS

LÄNGE	143/148/153/158/163
TAILLIERUNG	121/75/107 @ Länge 163
RADIUS	13,1 @ Länge 163
BINDUNG	100918 JOY 9 GW SLR Brake [H] 85 mm

## EASY JOY R

## ARTIKEL NUMMER

316483 SLR Pro R Base

## PRODUKT FEATURES

LYT Tech Construction, Power Fiber Jacket Construction, Synthetic Core, UHM C Base, Allride Rocker

## PRODUKT DETAILS

LÄNGE	143/148/153/158/163
TAILLIERUNG	117/70/103 @ Länge 163
RADIUS	13,3 @ Länge 163
BINDUNG	100918 JOY 9 GW SLR Brake [H] 85 mm



## SHAPE SX R

## ARTIKEL NUMMER

316412 LYT PR R Base

## PRODUKT FEATURES

Sandwich Cap Construction, Structured Surface, Black UHM C Base, Rebel Camber

## PRODUKT DETAILS

LÄNGE	149/156/163/170/177
TAILLIERUNG	125/72/109 @ Länge 170
RADIUS	12,9 @ Länge 170
BINDUNG	114517 PR 11 GW Brake [G] 85 mm



## SHAPE NX R

## ARTIKEL NUMMER

316372 LYT PR R Base  
316382 Trackset SP adult 85

## PRODUKT FEATURES

LYT Tech Construction, ERA 3.0, Power Fiber Jacket Construction, Structured Surface, Wood Composite Core, UHM C Base black, Allride Rocker

## PRODUKT DETAILS

LÄNGE	142/149/156/163/170
TAILLIERUNG	128/70/108 @ Länge 170
RADIUS	12,4 @ Länge 170
BINDUNG	114517 PR 11 GW Brake [G] 85 mm



## SHAPE CX R

## ARTIKEL NUMMER

316323 Trackset SP adult 85  
316333 LYT PR R Base  
316343 SLR Pro R Base  
316313

## PRODUKT FEATURES

LYT Tech Construction, ERA 3.0, Power Fiber Jacket Construction, Synthetic Core, UHM C Base black, Allride Rocker

## PRODUKT DETAILS

LÄNGE	142/149/156/163/170
TAILLIERUNG	128/70/108 @ Länge 170
RADIUS	12,4 @ Länge 170
BINDUNG	114532 SP 10 GW PM



**AMBITION PRO R**

**ARTIKEL NUMMER**

316562 Trackset SP adult 85  
316582 BYS BK  
316592 BYS Yellow

**PRODUKT FEATURES**

ERA 2.0, Protective Frame Design, Integrated Tip Protector, Composite Radius Construction, Structured Surface, Woodcore Cap Construction, Black UHM C Base

**PRODUKT DETAILS**

LÄNGE 130/140/150/160/170/180  
TAILLIERUNG 130/78/110 @ Länge 150  
RADIUS 10,6 @ Länge 150  
BINDUNG 114532 SP 10 GW PM

**AMBITION R**

**ARTIKEL NUMMER**

316432 Trackset SP adult 85  
316442 BYS Black  
316452 BYS Yellow

**PRODUKT FEATURES**

ERA 2.0, Protective Frame Design, Integrated Tip Protector, Composite Radius Construction, Structured Surface, Power Fiber Jacket Construction, Black UHM C Base

**PRODUKT DETAILS**

LÄNGE 130/140/150/160/170  
TAILLIERUNG 130/75/110 @ Länge 150  
RADIUS 9,8 @ Länge 150  
BINDUNG 114532 SP 10 GW PM

**BYS**

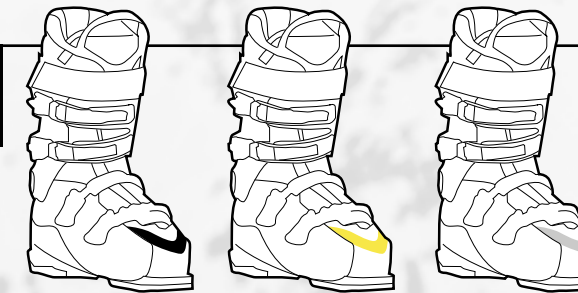
RENTAL SOLUTIONS

**NUR 3 SOHLENLÄNGEN ÜBER ALLE SKISCHUHGRÖSSEN**

Wie funktioniert das?

**SKISCHUH**

Die Skischuhe sind mit einem Farbcode gekennzeichnet: schwarz, gelb oder silber. HEAD Skischuhe gibt es in der Rental oder High-Performance Version.



289mm 329mm 365mm  
23.0 - 26.0 27.0 - 30.0 31.0 - 34.0

>>> Mit der Wahl des Skischuhs wird auch das passende Skiset automatisch mit ausgewählt.

**B GEWICHT UND KÖRPERGRÖSSE**

49-57 kg	149-157 cm
108-125 lbs	4'11"-5'1"
58-66 kg	158-166 cm
126-147 lbs	5'2"-5'5"
67-78 kg	167-178 cm
148-174 lbs	5'6"-5'10"
79-94 kg	179-194 cm
175-209 lbs	5'11"-6'4"
≥95 kg	≥195 cm
≥210 lbs	≥5'11"-6'4"

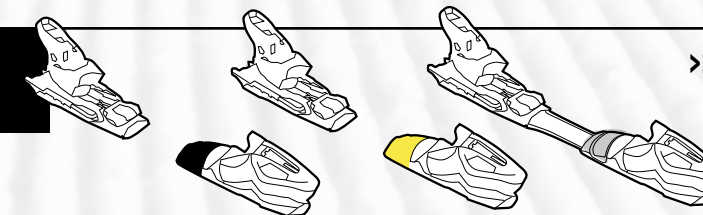


**A NUR 3 SCHUHSOHLENLÄNGEN**

**C SCHRÄNKT DIE MÖGLICHEN DIN-EINSTELLWERTE AUF 4, 5 UND 6 EIN.**

	1	2	3	4	5	6
A	4,00	4,00	4,00	4,00	4,00	4,00
B	4,00	4,00	4,00	4,00	4,00	4,00
C	4,00	4,00	4,00	4,00	4,00	4,00
D	4,00	4,00	4,00	4,00	4,00	4,00
E	4,00	4,00	4,00	4,00	4,00	4,00
F	4,00	4,00	4,00	4,00	4,00	4,00
G	4,00	4,00	4,00	4,00	4,00	4,00
H	4,00	4,00	4,00	4,00	4,00	4,00
I	4,00	4,00	4,00	4,00	4,00	4,00
J	4,00	4,00	4,00	4,00	4,00	4,00
K	4,00	4,00	4,00	4,00	4,00	4,00
L	4,00	4,00	4,00	4,00	4,00	4,00
M	4,00	4,00	4,00	4,00	4,00	4,00
N	4,00	4,00	4,00	4,00	4,00	4,00
O	4,00	4,00	4,00	4,00	4,00	4,00
P	4,00	4,00	4,00	4,00	4,00	4,00
Q	4,00	4,00	4,00	4,00	4,00	4,00
R	4,00	4,00	4,00	4,00	4,00	4,00
S	4,00	4,00	4,00	4,00	4,00	4,00
T	4,00	4,00	4,00	4,00	4,00	4,00
U	4,00	4,00	4,00	4,00	4,00	4,00
V	4,00	4,00	4,00	4,00	4,00	4,00
W	4,00	4,00	4,00	4,00	4,00	4,00
X	4,00	4,00	4,00	4,00	4,00	4,00
Y	4,00	4,00	4,00	4,00	4,00	4,00
Z	4,00	4,00	4,00	4,00	4,00	4,00

**BINDUNG**

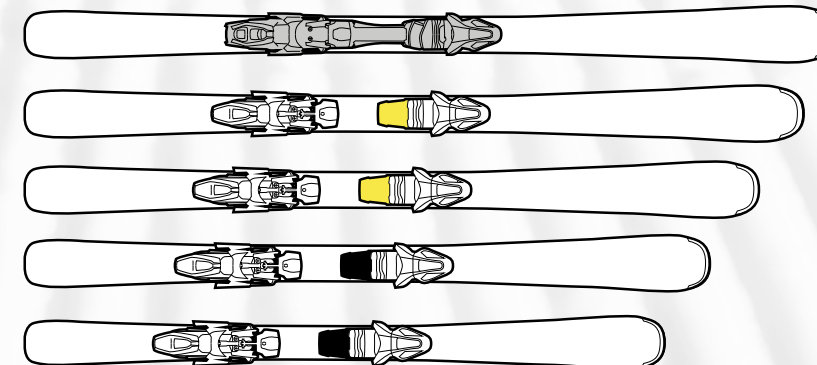


>>> Die Farbkodierung erleichtert die Wahl der passenden Bindung zum jeweiligen Schuhmodell.

**SKI**

HEAD Ski sind in 5 Längen erhältlich. Ambition Pro Holzkern, 140 cm bis 180 cm und Ambition PU Kern, 130 cm bis 170 cm. Das BYS System kann für alle Ski verwendet werden.

>>> Anhand der Farbcodes kann das richtige HEAD-Setup schnell und einfach bestimmt werden. Alle Einstellungen sind voreingestellt.



Bei den Bindungen kann zwischen dem farbcodierten, fest montierten Vorder- und Fersenbacken oder der verstellbaren SP-Bindung (Track-System) gewählt werden.

Wenn die Rental-Flotte nicht nur anhand der Längen, sondern auch anhand der voreingestellten DIN-Einstellungen (4, 5 und 6) organisiert wird, beschleunigt das den Verleih-Vorgang zusätzlich.





### SHAPE AM R

#### ARTIKEL NUMMER

316273 Trackset SP adult 85  
316283 LYT PR R Base

#### PRODUKT FEATURES

Wood Composite Core, Graphene, Power Sidewall Jacket Construction, Structured UHM C Base, Allride Rocker

#### PRODUKT DETAILS

LÄNGE 142/149/156/163/170/177  
TALLIERUNG 126/80/106 @ Länge 170  
RADIUS 13,2 @ Länge 170  
BINDUNG 114532 SP 10 GW PM



GRAPHENE



### RAZZLEDAZZLE

#### ARTIKEL NUMMER

316992 SP 10 GW

#### PRODUKT FEATURES

SnakeSkin Top Sheet, Full Fiber Jacket, E base black, Pre-mounted SP 10 GW Binding

#### PRODUKT DETAILS

LÄNGE 94  
TALLIERUNG 129/90/118 @ Länge 94  
RADIUS 4,2 @ Länge 94  
BINDUNG 114534 SP 10 GW (G3/G4) Brake [D] 110 mm



### SUPERSHAPE TEAM EASY R

#### ARTIKEL NUMMER

316633 JRS R, Länge 67/77/87/97/107/117/127/137/147/157

#### PRODUKT FEATURES

316723 HRS ▲, Länge 67/77/87  
316733 HRS ■, Länge 77/87/97  
316743 HRS ◆, Länge 87/97/107  
316753 HRS ○, Länge 107/117  
316643 Länge 67/77/87/97/107/117/127/137/147/157

#### PRODUKT FEATURES

Jr. Power Frame, ERA 2.0, Structured Surface, Black UHM C Base

# HRS JR

## WIE ES FUNKTIONIERT

4 Sohlenlängen über alle JR Skischuhgrößen.

**SKISCHUH**

Z1 HRS 15.5 - 16.5  
Z1 HRS 17.7 - 18.5  
Z2 HRS 19.5 - 20.5  
Z2 HRS 21.5 - 22.5

4 FARB- UND SYMBOL-CODES DECKEN  
8 VERSCHIEDENE SCHUHGRÖSSEN AB.

**BINDUNG**

WÄHLE DIE PASSENDE FARBE UND SYMBOLBINDUNG.  
KEINE ANPASSUNG ERFORDERLICH.

**SKI**

WÄHLE DIE KORREKTE SKILÄNGE UND PASSE DEN DIN-WERT BEI BEDARF AN.

#### PRODUKT DETAILS

LÄNGE 67/77/87/97/107/117/127/137/147/157  
TALLIERUNG 103/65/89 @ Länge 87  
RADIUS 4,0 @ Länge 87  
PLATTE JRS Base  
BINDUNG 114475 JRS 4.5 GW CA Brake [I] 80 mm



### FREEFLEX DEMO 14 GW

Die Rennbindung für Demo und Rental, die auf alle HEAD Bindungsplatten passt und GripWalk kompatibel ist.

#### ARTIKEL NUMMER


100909 - matt black/speed blue, Brake [D] 85 mm

#### PRODUKT FEATURES

RX (Light Diagonal) Backe mit TRP System, Full Diagonal, AFS - Anti Friction Slider GW, Freeflex Demo, NX Ferse

#### PRODUKT DETAILS

STANDHÖHE	21 mm
DIN	4 - 14
GEWICHT	2650 g



### ATTACK 11 MN DEMO

Die TYROLIA Attack 11 MN DEMO ist ein ideales Demo- und Verleihmodell für All-Mountain Skifahrer, die auf Sicherheit und Performance setzen.

#### ARTIKEL NUMMER


114457 - solid black, W/O Brake [F]  
 114458 - solid black, Brake [F] 95 mm  
 114459 - solid black, Brake [F] 110 mm

#### PRODUKT FEATURES

FR PRO3 Backe, AFS Metal MN, Attack Demo, SX FR Ferse

#### PRODUKT DETAILS

STANDHÖHE	32 mm
DIN	3 - 11
GEWICHT	2370 g



### ATTACK 14 MN DEMO

Die TYROLIA Attack 14 MN DEMO ist ein ideales Demo- und Verleihmodell, das die Performance, Sicherheit und Verlässlichkeit der robusten Attack Serie bietet und mit Erwachsenen Alpin-Skischuhen, Erwachsenen Walk-Skischuhen und allen Tourenskischuhen kompatibel ist.

#### ARTIKEL NUMMER

114454 - solid black, W/O Brake [F]  
 114455 - solid black, Brake [F] 95 mm  
 114456 - solid black, Brake [F] 110 mm

#### PRODUKT FEATURES

FR PRO3 Backe, AFS Metal MN, Attack Demo, NX FR Ferse

#### PRODUKT DETAILS

STANDHÖHE	32 mm
DIN	4 - 14
GEWICHT	2490 g



### SP 10 GW

Das vielseitige Rental-Bindungsmodell - leichtes Einstellen, eine sichere und solide NX Ferse gepaart mit GripWalk Kompatibilität und TX Backe.

#### ARTIKEL NUMMER

114530 - solid black, Brake [D] 85 mm  
 114531 - solid black, W/O Brake [D]  
 114532 - solid black, W/O Brake [D], PM (premounted needs trackset)  
 114533 - solid black, W/O Brake [D], PM (premounted needs trackset), Multipack 8 pairs  
 114534 - solid black, Brake [D] 110 mm

#### PRODUKT FEATURES

TX Backen, Full Diagonal, AFS - Anti Friction Slider GW, SYMPRO, NX Ferse

#### PRODUKT DETAILS

STANDHÖHE	31 mm
DIN	2,5 - 10
GEWICHT	2580 g







**SR 10 GW**

Die SR 10 GW lässt sich dank der bewegliche Ferse einfach und blitzschnell an beinahe jede Schuhgröße anpassen- und ist mit Alpin als auch GripWalk Skischuh kompatibel.

**ARTIKEL NUMMER**

114535 - solid black, Brake [D] 85 mm

**PRODUKT FEATURES**

TX Backen, Full Diagonal, AFS - Anti Friction Slider GW, SYMRENT, NX Ferse

**PRODUKT DETAILS**

STANDHÖHE 22 mm  
DIN 2,5 - 10  
GEWICHT 2200 g



**JRS 7.5 GW CA SET**

Die JRS 7.5 GW CA SET Bindung bietet eine Vielzahl von Vorteilen: geringes Gewicht, einfaches Ein- und Aussteigen, einfache Justierung sowie die Kompatibilität mit allen Skischuhtypen. Dieses Set hat alles, was Sie für Ihre Rentalflotte brauchen - Bindung, M Base mit mm-Skala und 6 mm plus 8 mm Schrauben in einer Box.

**ARTIKEL NUMMER**

114558 - solid black/white, Brake [H] 78 mm

**PRODUKT FEATURES**

SX Junior Backe mit TRP System, Full Diagonal, AFS GW AC, JRS, SX Youth Ferse

**PRODUKT DETAILS**

STANDHÖHE 27 mm  
DIN 2 - 7,5  
GEWICHT 1220 g



**JRS 4.5 GW CA SET**

Einfaches Ein- und Aussteigen, das leichte Gewicht, der weichere Flex und die Kompatibilität mit allen Skischuhtypen machen die JRS Bindung zu der Kinderbindung. Dieses Set hat alles, was Sie für Ihre Rentalflotte brauchen - Bindung, S Base mit mm-Skala und 6 mm Schrauben in einer Box.

**ARTIKEL NUMMER**

114559 - solid black/white, Brake [I] 80 mm

**PRODUKT FEATURES**

SX Kid Backe mit TRP System, Full Diagonal, AFS GW AC, JRS, SX Youth Ferse

**PRODUKT DETAILS**

STANDHÖHE 27 mm  
DIN 0,75 - 4,5  
GEWICHT 1150 g



**ADULT RENTAL  
SUBLIMATED**

**ARTIKEL NUMMER**

381447 Color Coded Basket

**PRODUKT FEATURES**

7075 Aluminum  
Cosmetics Sublimated and Customizable  
Längenangabe cm/inch  
Farbcodierung für Längen  
Softtouch-Griff

**PRODUKT DETAILS**

DURCHMESSER 18 mm  
LÄNGE 110-135

**JUNIOR RENTAL  
SUBLIMATED**

**ARTIKEL NUMMER**

381457 Color Coded Basket

**PRODUKT FEATURES**

7075 Aluminum  
Cosmetics Sublimated and Customizable  
Längenangabe cm/inch  
Farbcodierung für Längen  
Softtouch-Griff

**PRODUKT DETAILS**

DURCHMESSER 16 mm  
LÄNGE 70-105



**ADULT RENTAL**

**ARTIKEL NUMMER**

381425 Color Coded Basket

**PRODUKT FEATURES**

7075 Aluminum  
Sublimierte Grafik  
Längenangabe cm/inch  
Farbcodierung für Längen  
Softtouch-Griff

**PRODUKT DETAILS**

DURCHMESSER 18 mm  
LÄNGE 110-135

**JUNIOR RENTAL**

**ARTIKEL NUMMER**

381435 Color Coded Basket

**PRODUKT FEATURES**

7075 Aluminum  
Sublimierte Grafik  
Längenangabe cm/inch  
Farbcodierung für Längen  
Softtouch-Griff

**PRODUKT DETAILS**

DURCHMESSER 16 mm  
LÄNGE 70-105



# RENTAL SKISCHUHE

**HEAD**<sup>®</sup>  
.COM

## TECHNISCHE FEATURES

### SCHALE



#### PU-SCHALE

Bei allen Modellen, einschließlich der Junior-Ski-schuhe „J1, J2, J3“. Widerstandsfähigeres Material für eine längere Lebensdauer.



#### ANGEDRUCKTER SINGLE CODE MIT MILLIMETER-ANGABE

Auf allen Modellen verfügbar. Zum Single Code haben wir die Sohlenlänge hinzugefügt. So kann die Schuhsohlenlänge schnell ermittelt und die Bindung schneller angepasst werden.



#### SEHR HALTBARE PU VORDER- UND HINTERBACKEN



#### BARCODE-AUFKLEBER

Verfügbar für alle Modelle\* sowie Barcode-Halter für alle Modelle mit Velcro Strap.

\* nur auf dem linken Schuh

### INNENSCHUH



#### SANITIZED® CHARCOAL FUSSBETT

Um Feuchtigkeit aufzunehmen, Gerüche zu neutralisieren und die Hygiene zu verbessern.



#### VERSTÄRKTES OBERMATERIAL

für leichteren Einstieg.

### SCHNALLEN



#### VERSCHRAUBTE SCHNALLEN

auf den Formula Modellen



#### VERSTÄRKTE SCHNALLEN

für noch mehr Haltbarkeit.

### BYS

#### ➤ EZON 2 BYS:

1 Sohlenlänge, 2 Schalen,  
2 Größen pro Schale.  
Sohlenlänge: 365 mm

#### ➤ NEXT EDGE BYS:

2 Sohlenlängen, 4 Schalen,  
2 Größen pro Schale.  
Sohlenlängen 289 mm  
und 329 mm

#### ➤ BYS:

3 Sohlenlängen, 6 Schalen,  
2 Größen pro Schale.  
Sohlenlängen: 289 mm,  
329 mm und 365 mm



**FORMULA 12 R MV GW**

**ARTIKEL NUMMER** **NEW**  
603605 Anthracite

**PRODUKT FEATURES**  
Jr high top tech, Duo flex, Vario last, Easy entry shell construction, Junior norm, Design your boot stickers

**INNENSCHUH**  
Junior liner, Tongue handle, Comfort footbed

**SCHNALLEN**  
1 plastic buckle

**PRODUKT DETAILS**

LEVEL	Könner		
FLEX	130/120		
GRÖSSEN	255-...-305		
SCHALE	PU		
LEISTEN	RS 1850cc		
Leisten Größe	98	100	102
	25.5	26.5	27.5

**ERGO BALANCE** Race balance  
Forward lean: classic method 16°, new method 9°  
Ramp angle 4°



**FORMULA 10 R MV GW**

**ARTIKEL NUMMER** **NEW**  
603611 Anthracite/red

**PRODUKT FEATURES**  
Flex tuning, Cuff Alignment, Extended Toe Box, Rear support tuning, Interch. Toe and heel

**INNENSCHUH**  
Rental Perfect Fit S , Stiffer upper, HP frame footbed, 40mm velcro strap

**SCHNALLEN**  
4 screwed micro-adjustable alloy buckles, Low profile buckles

**PRODUKT DETAILS**

LEVEL	Könner		
FLEX	110/100		
GRÖSSEN	255-...-305		
SCHALE	PU/SL		
LEISTEN	RS 1850cc		
Leisten Größe	98	100	102
	25.5	26.5	27.5

**ERGO BALANCE** Race balance  
Forward lean: classic method 16°, new method 9°  
Ramp angle 4°



**FORMULA 9 W R MV GW**

**ARTIKEL NUMMER** **NEW**  
603616 Anthracite

**PRODUKT FEATURES**  
Women double adjustable cuff, Flex tuning, Cuff Alignment, Extended Toe Box, Rear support tuning, Interch. Toe and heel

**INNENSCHUH**  
Rental Perfect Fit S W, Stiffer upper, HP frame footbed, 30mm velcro strap

**SCHNALLEN**  
4 screwed micro-adjustable alloy buckles, Low profile buckles

**PRODUKT DETAILS**

LEVEL	Könner		
FLEX	105/95		
GRÖSSEN	235-...-275		
SCHALE	PU/SL		
LEISTEN	RS 1850cc		
Leisten Größe	96	98	100
	24.5	25.5	26.5

**ERGO BALANCE** Race balance  
Forward lean: classic method 16°, new method 9°  
Ramp angle 4°



**EDGE 10 R HV GW**

**ARTIKEL NUMMER** **NEW**  
603622 Anthracite/white

**PRODUKT FEATURES**  
Ski-Walk System, Hi-top tech, Duo flex, Easy entry shell design

**INNENSCHUH**  
Rental Comfort, Stiffer upper, 35mm power strap

**SCHNALLEN**  
4 micro-adjustable alloy buckles, 1 Supermacro ratchet

**PRODUKT DETAILS**

LEVEL	Könner
FLEX	100
GRÖSSEN	255-265-...-305-315-325-335-345
SCHALE	PU/SL
LEISTEN	C 2100cc



**EDGE 8 W R HV GW**

**ARTIKEL NUMMER** **NEW**  
603623 Gray

**PRODUKT FEATURES**  
Ski-Walk System, Hi-top tech, Duo flex, Easy entry shell design, Women's Adjustable Profile

**INNENSCHUH**  
Rental Comfort, Stiffer upper, 35mm power strap

**SCHNALLEN**  
4 micro-adjustable alloy buckles, 1 Supermacro ratchet

**PRODUKT DETAILS**

LEVEL	Könner
FLEX	85
GRÖSSEN	235-...-275
SCHALE	PU/SL
LEISTEN	C 2100cc



**EDGE LYT 9 R HV GW**

**ARTIKEL NUMMER**  
603630 Anthracite/yellow GW  
603635 Anthracite/yellow

**PRODUKT FEATURES**  
Ski-Walk System, Hi-top tech, Duo flex, Easy entry shell design

**INNENSCHUH**  
Rental Comfort , Stiffer upper, Sanitized® charcoal footbed, 35mm power strap

**SCHNALLEN**  
4 micro-adjustable alloy buckles, 1 Supermacro ratchet

**PRODUKT DETAILS**

LEVEL	Leicht Fortgesch.		
FLEX	90		
GRÖSSEN	255-...-305		
SCHALE	PU/SL		
LEISTEN	C 2100cc		
Leisten Größe	100	102	104
	25.5	26.5	27.5



**EDGE LYT 7 W R HV GW**

**ARTIKEL NUMMER**  
603640 Anthracite/turquoise GW  
603645 Anthracite/turquoise

**PRODUKT FEATURES**  
Smart frame, Hi-Top tech, Duo flex, Easy entry shell design, Women double adjustable cuff

**INNENSCHUH**  
Rental Comfort W, Stiffer upper, Women auto adaptive tech., Sanitized® charcoal footbed, 35mm power strap

**SCHNALLEN**  
4 micro-adjustable alloy buckles, 1 Supermacro ratchet

**PRODUKT DETAILS**

LEVEL	Leicht Fortgesch.		
FLEX	75		
GRÖSSEN	225-...-275		
SCHALE	PU/SL		
LEISTEN	C 2100cc		
Leisten Größe	98	100	102
	24.5	25.5	26.5



**EDGE LYT XR R HV**

**ARTIKEL NUMMER**  
603655 Gray/red

**PRODUKT FEATURES**

Smart frame, Hi-Top tech, Duo flex, Easy entry shell design, Single canting, Adjustable rear spoiler

**INNENSCHUH**

Rental Comfort , Stiffer upper, Sanitized® charcoal footbed, 35mm power strap

**SCHNALLEN**

4 micro-adjustable plastic buckles, 1 Supermacro ratchet,

**PRODUKT DETAILS**

**LEVEL** Leicht Fortgesch.  
**FLEX** 80  
**GRÖSSEN** 255-...-305  
**SCHALE** PU/SL  
**LEISTEN** C 2100cc

Leisten Größe	100 25.5	102 26.5	104 27.5
------------------	-------------	-------------	-------------

**EDGE LYT XR W R HV**

**ARTIKEL NUMMER**  
603656 Gray

**PRODUKT FEATURES**

Bi-Inj. control frame, Hi-Top tech, Duo flex, Easy entry shell design, Single canting, Women double adjustable cuff

**INNENSCHUH**

Rental Comfort W, Stiffer upper, Women auto adaptive tech, Sanitized® charcoal footbed, 35mm power strap

**SCHNALLEN**

4 Micro plastic buckles, 1 Supermacro ratchet

**PRODUKT DETAILS**

**LEVEL** Leicht Fortgesch.  
**FLEX** 65  
**GRÖSSEN** 225-...-275  
**SCHALE** PU/SL  
**LEISTEN** C 2100cc

Leisten Größe	98 24.5	100 25.5	102 26.5
------------------	------------	-------------	-------------

**CUBE3 70 R**

**ARTIKEL NUMMER**  
608545 Anthracite/black

**PRODUKT FEATURES**

Integrated autoskiwalk

**INNENSCHUH**

Rental Comfort quick entry , Sanitized® charcoal footbed, 35 mm velcro strap

**SCHNALLEN**

2 micro-adjustable plastic buckles, 1 micro-adjustable wide-body alloy buckle, 1 Supermacro ratchet

**PRODUKT DETAILS**

**LEVEL** Leicht Fortgesch.  
**FLEX** 70  
**GRÖSSEN** 250-...-305  
**SCHALE** PU/SL  
**LEISTEN** EC 2200cc

Leisten Größe	102 25.5	104 26.5	106 27.5
------------------	-------------	-------------	-------------

**CUBE3 60 W R**

**ARTIKEL NUMMER**  
608548 Anthracite/black

**PRODUKT FEATURES**

Integrated autoskiwalk

**INNENSCHUH**

Rental Comfort quick entry W, Sanitized® charcoal footbed, 35 mm velcro strap

**SCHNALLEN**

2 micro-adjustable plastic buckles, 1 micro-adjustable wide-body alloy buckle, 1 Supermacro ratchet

**PRODUKT DETAILS**

**LEVEL** Leicht Fortgesch.  
**FLEX** 60  
**GRÖSSEN** 230-...-265  
**SCHALE** PU/SL  
**LEISTEN** EC 2200cc

Leisten Größe	100 24.5	102 25.5	104 26.5
------------------	-------------	-------------	-------------

**EZON 2 BYS HP R**

**ARTIKEL NUMMER**  
600680 Black

**PRODUKT FEATURES**

1 sole lenght, DIN interface for all rental bindings

**INNENSCHUH**

Rental Comfort , Sanitized® charcoal footbed, Prepared for heating system

**SCHNALLEN**

4 micro-adjustable plastic buckles, 1 Supermacro ratchet

**PRODUKT DETAILS**

**LEVEL** Anfänger  
**GRÖSSEN** 315-325-335-345 man constr.  
**SCHALE** PU/SL

**B.Y.S. R**

**ARTIKEL NUMMER**  
600685 Anthracite/black

**PRODUKT FEATURES**

3 sole lenghts, DIN interface for all rental bindings

**INNENSCHUH**

Rental Comfort, Sanitized® charcoal footbed, Prepared for heating system

**SCHNALLEN**

3 micro-adjustable plastic buckles, 1 Supermacro ratchet

**PRODUKT DETAILS**

**LEVEL** Anfänger  
**GRÖSSEN** 235-...-345  
**SCHALE** PU/SL

**NEXT EDGE B.Y.S. 80 R**

**ARTIKEL NUMMER**  
600675 Black

**PRODUKT FEATURES**

Tri-Inj. Energy frame, Easy entry shell design, Double canting, 2 sole lenghts

**INNENSCHUH**

Rental Comfort, Sanitized® charcoal footbed

**SCHNALLEN**

4 micro-adjustable plastic buckles, 1 Supermacro ratchet

**PRODUKT DETAILS**

**LEVEL** Anfänger  
**FLEX** 80  
**GRÖSSEN** 235-245 woman constr.  
250-...305 man constr.  
**SCHALE** PU/SL  
**LEISTEN** C 2100cc

Leisten Größe	100 25.5	102 26.5	104 27.5
------------------	-------------	-------------	-------------





**RAPTOR 50 R****ARTIKEL NUMMER**

609680 Anthracite/white

**PRODUKT FEATURES**

Jr racing flex tuning, Adult norm (size 220 up)

**INNENSCHUH**

Junior Team, Self-shaping footbed

**SCHNALLEN**

4 plastic buckles

**PRODUKT DETAILS**

LEVEL	Leicht Fortgesch.
GRÖSSEN	205-215-220-225- ...-265
SCHALE	PU/SL

**RAPTOR 40 R****ARTIKEL NUMMER**

600690 Anthracite/white

**PRODUKT FEATURES**

Jr racing flex tuning, Adult norm

**INNENSCHUH**

Junior Team, Self-shaping footbed

**SCHNALLEN**

3 plastic buckles

**PRODUKT DETAILS**

LEVEL	Anfänger
GRÖSSEN	185-190-...-235
SCHALE	PU/SL

**J3 R****ARTIKEL NUMMER**

607340 Anthracite/white

**PRODUKT FEATURES**

Jr high top tech, Duo flex, Vario last, Easy entry shell construction, Junior norm, Design your boot stickers

**INNENSCHUH**

Junior liner, Tongue handle, Comfort footbed

**SCHNALLEN**

3 plastic buckles

**J2 R****ARTIKEL NUMMER**

607342 Anthracite/white

**PRODUKT FEATURES**

Jr high top tech, Duo flex, Vario last, Easy entry shell construction, Junior norm, Design your boot stickers

**INNENSCHUH**

Junior liner, Tongue handle, Comfort footbed

**SCHNALLEN**

2 plastic buckles

**J1 R****ARTIKEL NUMMER**

607344 Anthracite/white

**PRODUKT FEATURES**

Jr high top tech, Duo flex, Vario last, Easy entry shell construction, Junior norm, Design your boot stickers

**INNENSCHUH**

Junior liner, Tongue handle, Comfort footbed

**SCHNALLEN**

1 plastic buckle

**PRODUKT DETAILS**

LEVEL	Anfänger
GRÖSSEN	235-245-255-265
SCHALE	PU/SL

**PRODUKT DETAILS**

LEVEL	Anfänger
GRÖSSEN	195-205 (HRS ◆) 215-225 (HRS ○)
SCHALE	PU/SL

**PRODUKT DETAILS**

LEVEL	Anfänger
GRÖSSEN	155-165 (HRS ▲) 175-185 (HRS ■)
SCHALE	PU/SL





# RENTAL HELME

**HEAD**  
.COM

# CHARTER EVO

RENTAL SOLUTIONS

## ENTWICKELT UND PRODUZIERT FÜR DEN VERLEIH.

Die neue CHARTER Rental-Helmlinie wurde entwickelt, um den langlebigsten und funktionellsten Wintersport-Rental-Helm auf dem Markt anbieten zu können, ohne dabei wie ein Rental Helm auszusehen.



### TEXTURED SHELL

Der CHARTER EVO verfügt über eine kratz feste, robuste Schale, mit ansprechendem Matt-Effekt.

### VERLEIHBRILLENHALTER

Ein neuer Brillenhalter, der keine Schrauben benötigt und bei Bedarf einfach ausgetauscht werden kann.

### SPHERE FIT-SYSTEM

Das patentierte Sphere Fit System von HEAD gewährleistet den komfortabelsten und sichersten Sitz. Das System schmiegt sich ohne Druckstellen perfekt an jede Kopfform an und lässt sich über das Drehrad auf der Rückseite einstellen.

### FESTBESCHICHTETE OHRPOLSTER

Schützen die Ohren vor äußeren Gefahren und Reibung.

### EASY ADJUST SCHNALLE

Die Schnalle wird auch verwendet, um die Länge des Kinnriemens automatisch anzupassen, während der Helm geschlossen wird.



### LANGLEBIGKEIT

Der CHARTER EVO verfügt über eine kratz feste, texturierte Schale, die Haltbarkeit und einen ansprechenden Matt-Effekt bietet. In Kombination mit der langlebigen Hartschalen Konstruktion, den festen Ohrpolstern und dem neuen Rental Brillenhalter ist dieser Helm für den Verleih gemacht.



### BENUTZERFREUNDLICHKEIT

Mit dem patentierten Sphere Fit System und der Easy Adjust Buckle kann der CHARTER EVO einfach eingestellt werden und passt sich jedem Kunden perfekt an. Ein modernes, schlichtes Helmdesign, lässt ihn keinesfalls wie ein Rental Helm aussehen.



### SYSTEM INTEGRATION

Auf allen Modellen findet sich eine dezenter aber sichtbarer Farbcode zur Größenidentifizierung. Darüber hinaus verfügt jedes Modell über einen individuellen Barcode, der leicht zugänglich, aber von außen nicht sichtbar, ist.



**CHARTER EVO SR**

**ARTIKEL NUMMER**

329333 SR black  
329343 SR nightblue

**GRÖSSEN**

XS/S	52-55 cm
M/L	56-59 cm
XL/XXL	60-63 cm

**NEW PRODUKT FEATURES**

Hartschalen Technologie, Textured Shell, 360° Microshell, Thermische Belüftung, Microfleece, Sphere Fit, Autoadjust Buckle, Rental Goggle Retainer, Rental Farbkodierung, EN 1077:2007 Class B



**CHARTER EVO JR**

**ARTIKEL NUMMER**

329463 JR lime  
329453 JR white

**GRÖSSEN**

XXS	48-51 cm
XS/S	52-55 cm
M/L	56-59 cm

**NEW PRODUKT FEATURES**

Hartschalen Technologie, Textured Shell, 360° Microshell, Thermische Belüftung, Microfleece, Sphere Fit, Autoadjust Buckle, Rental Goggle Retainer, Rental Farbkodierung, EN 1077:2007 Class B



**TRACER**

**ARTIKEL NUMMER**

329107 SR black  
329207 JR white

**GRÖSSEN**

ADULT	XS/S	52-55 cm
	M/L	56-59 cm
	XL/XXL	60-63 cm
JUNIOR	XXS	48-51 cm
	XS/S	52-55 cm
	M/L	56-59 cm

**PRODUKT FEATURES**

Hartschalen Technologie, Thermische Belüftung, Microfleece, Speedlock Verschluss, Rental Goggle Retainer, Rental Farbkodierung, SD+D Kompatibel, Rental Grössen, EN 1077:2007 Class B



**RENTAL**

**ARTIKEL NUMMER**

329513 SR black  
329813 JR white

**GRÖSSEN**

ADULT	XS/S	52-55 cm
	M/L	56-58 cm
	XL/XXL	59-64 cm
JUNIOR	XXS	48-51 cm
	XS/S	52-55 cm
	M/L	56-58 cm

**PRODUKT FEATURES**

Hartschalen Technologie, Thermische Belüftung, Microfleece, Rental Goggle Retainer, Rental Farbkodierung, Rental Grössen, EN 1077:2007 Class B



**CLEANIE BEANIE PACK**

Die Cleanie Beanie ist die hygienische Lösung für den Verleih von Helmen. Die dünne Mütze besteht aus Microfleece und kann unter jedem Helm getragen werden. Die Beanie kann vom Verleiher günstig eingekauft werden und als dünne Mütze verwendet werden, auch wenn kein Helm getragen wird. Erhältlich in zwei Größen (SR / JR) und verpackt in einem gebrauchsfertigen Thekendisplay.

**ARTIKEL NUMMER**

375399 CLEANIE BEANIE PACK - 60 pcs





# RENTAL SNOWBOARDS

HEAD®  
.COM

## HEAD RENTAL SYSTEM

RENTAL SOLUTIONS

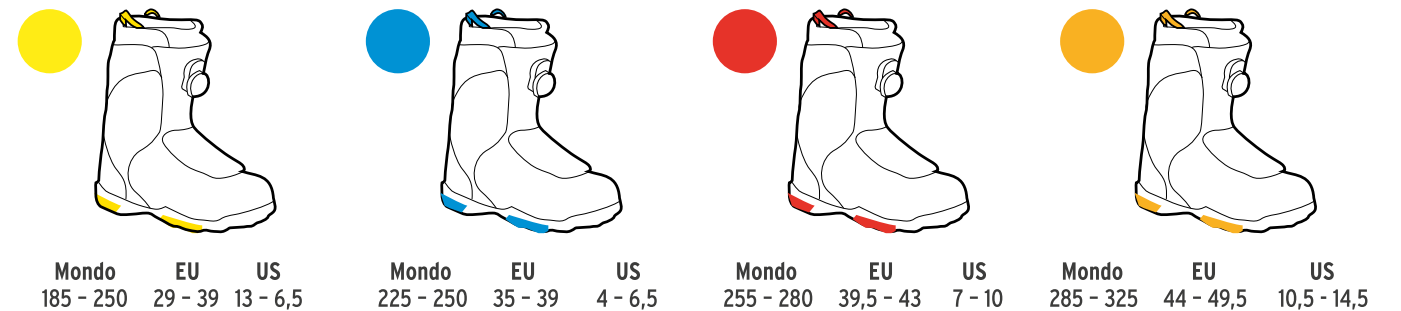
### WIE FUNKTIONIERT ES?

HRS verwendet eine einfache Farbcodierung:



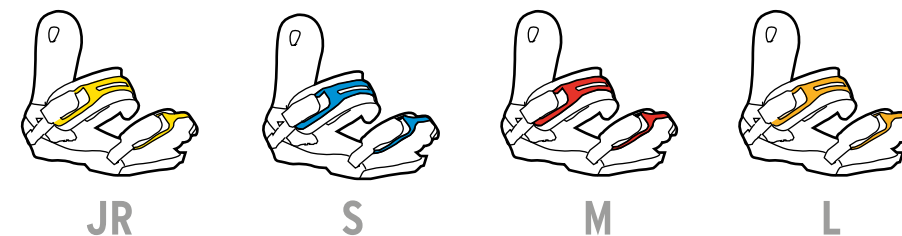
### SNOWBOARDSCHUHE

DEFINIERE DEN FARBCODE ANHAND DER SCHUHGRÖSSE



### SNOWBOARDBINDUNGEN

WÄHLE DIE PASSENDE BINDUNG ANHAND DER FARBCODIERUNG

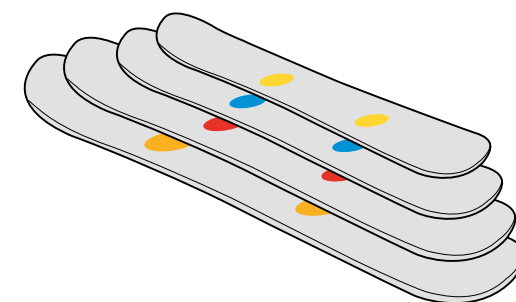


>>> Pro Farbcode stehen mehrere Bindungsoptionen zur Verfügung, um den Kunden je nach Fahrstil, Bedürfnissen und Leistungsniveau mit der perfekten Bindung auszustatten.

### SNOWBOARD

WÄHLE DIE LÄNGE DES BOARDS JE NACH FAHRKÖNNEN UND GRÖSSE.

- 90 - 140
- 138 - 151
- 149 - 159
- 152W- 168W



>>> Wir bieten eine große Auswahl an Snowboard Shapes und Styles die alle über dasselbe 4D-Farbkodierungssystem verfügen. So können die Produkte ganz einfach kombiniert werden, ohne sich um die Kompatibilität sorgen zu müssen.





**FLOCKA LFW 3.0 4D + FUTUREDISC**

Flat Rocker  
Poplar Wood Core  
4D kompatibel  
Liquid Framewall  
UVR Topsheet  
Pflegeleichter Belag  
Retail Inspired Design  
FutureDisc vormontiert




**ARTIKEL NUMMER** **NEU**  
337223 FLOCKA LFW 3.0 4D + FutureDisc

**ARTIKEL NUMMER** **NEU**  
337323 FLOCKA LFW 4D 3.0 JR + FutureDisc

**PRODUKT FEATURES**  
CAMBER Flat Rocker

**PRODUKT DETAILS**

LENGTH (CM)	WAIST (CM)	EFFECTIVE EDGE (CM)	SIDECUT (M)	MED. STANCE (CM)	SET-BACK (CM)
146	23,9	109,0	6,8	51	0,0
149	24,7	116,5	7,0	52	0,0
151	24,4	111,0	6,2	53	0,0
154	25,0	114,5	6,5	56	0,0
158W	26,4	115,0	5,8	58	0,0
159	25,4	114,5	5,8	58	0,0
163W	26,6	129,0	7,6	60	0,0
168W	26,8	125,0	8,0	60	0,0
90	18,5	62,0	4,0	32	0,0
100	20,0	71,0	5,0	33	0,0
110	21,4	82,0	5,5	33	0,0
120	22,0	93,0	6,4	38	0,0
130	23,0	97,5	6,8	44	0,0
140	24,0	105,5	6,8	46	0,0



**FLOCKA LFW 2.0 4D**

Flat Rocker  
Poplar Wood Core  
4D kompatibel  
Liquid Framewall  
UVR Topsheet  
Pflegeleichter Belag  
Retail Inspired Design



**ARTIKEL NUMMER**  
337011 FLOCKA LFW 2.0 4D + SpeedDisc  
337071 FLOCKA LFW 2.0 4D

**ARTIKEL NUMMER**  
337111 FLOCKA LFW 4D 2.0 JR + SpeedDisc  
337171 FLOCKA LFW 2.0 4D JR

**PRODUKT FEATURES**  
CAMBER Flat Rocker

**PRODUKT DETAILS**

LENGTH (CM)	WAIST (CM)	EFFECTIVE EDGE (CM)	SIDECUT (M)	MED. STANCE (CM)	SET-BACK (CM)
138	23,5	103,5	5,6	48	0,0
142	23,7	106,5	5,9	50	0,0
146	23,9	109,0	6,8	51	0,0
149	24,7	116,5	7,0	52	0,0
151	24,4	111,0	6,2	53	0,0
154	25,0	114,5	6,5	56	0,0
158W	26,4	115,0	5,8	58	0,0
159	25,4	114,5	5,8	58	0,0
163W	26,6	129,0	7,6	60	0,0
168W	26,8	125,0	8,0	60	0,0
90	18,5	62,0	4,0	32	0,0
100	20,0	71,0	5,0	33	0,0
110	21,4	82,0	5,5	33	0,0
120	22,0	93,0	6,4	38	0,0
130	23,0	97,5	6,8	44	0,0
140	24,0	105,5	6,8	46	0,0



**FLEX 2.0 4D + FUTUREDISC**

Rocker  
Poplar Wood Core  
4D kompatibel  
Pflegeleichte Diecut base  
Austauschbare Protektoren  
Easy Rent Oberfläche  
FutureDisc vormontiert



**ARTIKEL NUMMER** **NEU**  
337723 FLEX 2.0 4D + FutureDisc

**ARTIKEL NUMMER** **NEU**  
337823 FLEX 2.0 4D JR + FutureDisc

**PRODUKT FEATURES**  
CAMBER Rocker


**PRODUKT DETAILS**

LENGTH (CM)	WAIST (CM)	EFFECTIVE EDGE (CM)	SIDECUT (M)	MED. STANCE (CM)	SET-BACK (CM)
138	23,4	105,0	5,5	48	0,0
142	23,5	107,0	5,9	48	0,0
146	23,7	108,0	6,0	50	0,0
149	24,4	111,0	6,7	52	0,0
151	24,3	111,0	6,8	52	0,0
152W	26,2	113,1	7,6	56	0,0
154	25,0	117,0	8,4	56	0,0
158W	26,4	118,5	7,0	58	0,0
159	25,3	120,5	9,3	58	0,0
163W	26,6	121,5	7,4	60	0,0
168W	26,8	127,5	7,6	60	0,0
90	20,0	63,5	5,5	30	0,0
100	21,0	74,0	6,5	32	0,0
110	22,0	83,5	6,5	36	0,0
120	22,0	85,0	5,5	42	0,0
130	23,0	95,0	6,0	44	0,0
135	23,0	101,5	8,0	42	0,0
140	24,0	105,0	7,0	46	0,0



**FLEX 4D**

Rocker  
Poplar Wood Core  
4D kompatibel  
Pflegeleichte Diecut base  
Austauschbare Protektoren  
Easy Rent Oberfläche



**ARTIKEL NUMMER**  
337810 FLEX 4D + SpeedDisc  
337860 FLEX 4D

**ARTIKEL NUMMER**  
337910 FLEX 4D JR + SpeedDisc  
337960 FLEX 4D JR

**PRODUKT FEATURES**  
CAMBER Rocker

**PRODUKT DETAILS**

LENGTH (CM)	WAIST (CM)	EFFECTIVE EDGE (CM)	SIDECUT (M)	MED. STANCE (CM)	SET-BACK (CM)
138	23,4	105,0	5,5	48	0,0
142	23,5	107,0	5,9	48	0,0
146	23,7	108,0	6,0	50	0,0
149	24,4	111,0	6,7	52	0,0
151	24,3	111,0	6,8	52	0,0
152W	26,2	113,1	7,6	56	0,0
154	25,0	117,0	8,4	56	0,0
158W	26,4	118,5	7,0	58	0,0
159	25,3	120,5	9,3	58	0,0
163W	26,6	121,5	7,4	60	0,0
168W	26,8	127,5	7,6	60	0,0
90	20,0	63,5	5,5	30	0,0
100	21,0	74,0	6,5	32	0,0
110	22,0	83,5	6,5	36	0,0
120	22,0	85,0	5,5	42	0,0
130	23,0	95,0	6,0	44	0,0
135	23,0	101,5	8,0	42	0,0
140	24,0	105,0	7,0	46	0,0



# NÄCHSTES LEVEL AN ZUVERLÄSSIGKEIT

IN DER VERGANGENHEIT BEWÄHRT. FÜR DIE ZUKUNFT WEITERENTWICKELT.

Die HEAD's 4D Snowboard Rental System ist das langlebigste und benutzerfreundlichste, integrierte Snowboard-Verleihsystem auf dem Markt. Diese Jahr gibt es gleich zwei neue Produkte in unserer Snowboard Linie, welche dadurch noch effizienter, benutzerfreundlich und vielseitiger wird.



## DIE BRANDNEUE LYTRNT

- **LANGLEBIGKEIT**
  - 3D-GEFORMTE RIEMEN
  - KEINE TEXTILEN BESTANDTEILE
- **BENUTZERFREUNDLICHKEIT**
  - UNTERSTÜTZENDE UND FEHLERVERZEIHENDE BASEPLATE
  - UNSERE LEICHTESTE VERLEIHBINDUNG
  - 52 % WENIGER BAUTEILE ALS BEI P THREE
- **SYSTEM INTEGRATION**
  - INTEGRIERTE FARBCODIERUNG UND GRÖSSE

## DIE EVOLUTION VON SPEEDDISC – FUTUREDISC

- **LANGLEBIGKEIT**
  - 30 % MEHR VERZÄHNUNGEN ZUR BINDUNG
  - LANGLEBIGES DESIGN
- **BENUTZERFREUNDLICHKEIT**
  - ABGESCHRÄGTE SEITENWANGEN
  - BINDUNGSVERSTELLUNG OHNE DIE BINDUNG ABZUNEHMEN
- **SYSTEM INTEGRATION**
  - KOMPATIBEL MIT ALLEN SPEEDDISC BINDUNGEN
  - KOMPATIBEL MIT DEM 3x3 SNOWBOARDBINDUNGS-MONTAGESTANDARD



### FLATBED 4D

ARTIKEL NUMMER  
347208

#### GRÖSSEN

S	22.5-25.0
M	25.5-28.0
L	28.5-32.5

#### PRODUKT FEATURES

Extra Low Volume for Efficient Storage, Dura Tech Toe Straps, Alu Buckles, Alu Heelcup, Heavy Duty Baseplate, Minimum Amount of Parts, All Parts coded with a Spare Parts Number for simple Reorder, 4D kompatibel



### LYTRENT 4D

ARTIKEL NUMMER  
347323

NEW

#### GRÖSSEN

S	22.5-25.0
M	25.5-28.0
L	28.5-32.5

#### PRODUKT FEATURES

LYT TECH, 4D kompatibel, Extra Low Volume for Efficient Storage, Minimum Amount of Parts, Single Component Straps, Alu Buckles, Padded Highback, Heavy Duty Baseplate, All Parts coded with a Spare Parts Number for simple Reorder



### P THREE 4D

ARTIKEL NUMMER  
347503

#### GRÖSSEN

S	22.5-25.0
M	25.5-28.0
L	28.5-32.5

#### PRODUKT FEATURES

Padded Highback, Alu Heelcup, 3D Comfort Strap, 4D kompatibel, Toe & Heel Base Pads



### P 4D JR

ARTIKEL NUMMER  
347603

#### GRÖSSEN

S	18.5-25.0
---	-----------

#### PRODUKT FEATURES

Padded Junior Highback, JR Specific Construction, Fit Ankle Strap, 4D kompatibel





**650 4D BOA FOCUS****ARTIKEL NUMMER**

357045 650 4D BOA FOCUS

**PRODUKT FEATURES**

Double BOA® Fit System,  
Heavy Profile Rubber Outsole,  
Frequency Technology,  
Full Toe and Heel Protection,  
Fully covered Lace Protection,  
4D kompatibel, Pro Fit-Einsatz, Perfect Fit,  
S.Café® Lining Mesh, FPG Insole, Flex Index 6,  
Forward Lean 9°

**GRÖSSEN**

22.5 - 32.5

**620 4D BOA****ARTIKEL NUMMER**

357111 620 4D BOA (+Coiler)

**PRODUKT FEATURES**

BOA® Coiler, Heavy Profile Rubber Outsole,  
Comfort Cuff, Cuff Cut Construction,  
Full Toe and Heel Protection, Full  
rubber quarter, Rubber Toecap,  
Rubber Covered Laceguides, 4D kompatibel,  
EVA Liner, S.Café® Lining Mesh, FPG Insole,  
Flex Index 4, Forward Lean 9°

**GRÖSSEN**

22.5 - 32.5

**600 4D BOA****ARTIKEL NUMMER**

357246 600 4D BOA (+Coiler)

**PRODUKT FEATURES**

BOA® Coiler, Explorer Outsole,  
Full Toe and Heel Protection,  
Fully covered Lace Protection, 4D kompatibel,  
S.Café® Lining Mesh, FPG Insole, Flex Index 5,  
Forward Lean 7°

**GRÖSSEN**

22.5 - 32.5

**500 4D****ARTIKEL NUMMER**

357443 500 4D BOA (+Coiler)

357403 500 4D

**PRODUKT FEATURES**

BOA® Coiler, Explorer Outsole,  
Injected Heel Section, Rubber Toecap,  
Rubber Covered Laceguides, 4D kompatibel,  
FPG Insole, Flex Index 5, Forward Lean 7°

**GRÖSSEN**

22.5 - 32.5

**400 4D JR BOA****ARTIKEL NUMMER**

357566 400 4D JR BOA

**PRODUKT FEATURES**

BOA®, Explorer Outsole,  
Full Toe and Heel Protection,  
Rubber Covered Laceguides, 4D kompatibel,  
Linerless, S.Café® Lining Mesh, FPG Insole,  
Flex Index 3, Forward Lean 7°

**GRÖSSEN**

18.5 - 25.0



# SKITECHNOLOGIEN

**Allride Rocker:** Ein Rocker, der sich sowohl auf harten Pisten als auch im Tiefschnee gut fährt. Das Profil zeichnet sich durch eine starke Aufbiegung in der Skispitze und eine herkömmliche Vorspannung im restlichen Ski aus. 20 % Rocker - 80 % Vorspannung.

**Diecut UHM C Base:** Dieses langlebige Laufflächenmaterial eignet sich für alle Bedingungen und Disziplinen. Mit Diecuts als optisches Highlight.

**E Base black:** Widerstandsfähiger und langlebiger Belag für jeden Einsatz.

**EMC:** Energy Management Circuit - verwandelt kinetische in elektrische Energie, welche verwendet wird, um Vibrationen zu absorbieren.

**ERA 3.0 S:** Die "Sportverson" von ERA 3.0. Inspiriert von den innovativen Technologien aus dem Rennsport. Jetzt aber mit mehr Rocker, Radius und Rebound. Ein völlig neues Skierlebnis mit 10 % Rocker und 90 % positiver Vorspannung.

**ERA 3.0:** Eine herausragende Kombination aus den drei Technologien: Rocker, Radius und Rebound. Das Resultat, der ultimative Ski.

**ERA 2.0:** ERA 2.0 ist der kleine Bruder der ERA 3.0 und bietet in Bezug auf Design, Performance und Geometrie die Technologien des 3.0. Nur den zusätzlichen "Rebound" durch piezoelektronische Elemente gibt es beim ERA 2.0 nicht.

**Multilayer Carbon Sandwich Cap Konstruktion:** Die superleichte Sandwich Konstruktion mit triaxialer Carbon-Begurtung und Graphene sowie ein zusätzlicher Carbon Layer sorgen für mehr Stabilität und machen den KORE zum leichtesten Ski seiner Kategorie.

**Highly transparent UHM Base:** Widerstandsfähiger Belag, der die coolsten Grafiken durchschimmern lässt. Eine perfekte Kombination aus trendigem Design und Funktion.

**ISS - Independent Suspension System:** Elastomere Vibrationsdämpfer in der Skispitze, am Skiende und in der Skimitte, dämpfen die Vibrationen, die üblicherweise bei Rockerskiern auftreten und sorgen so für ein harmonisches Fahrgefühl.

**Junior Power Frame:** Der geometrische Shape des Skis verleiht mehr strukturelle Stabilität. Das Kernmaterial und die Dichte bleiben unverändert. Ein Ski der cool aussieht und der Kindern ein neues Fahrgefühl im Vergleich zu herkömmlichen Skiern bietet.

**LYT Tech Konstruktion:** Durch die Entwicklung einer Skilinie auf Basis des leichten Karubaholzes und Graphene war es möglich, die Skiperformance trotz Gewichtsreduktion, zu steigern. Die einzigartige Gewichtsverteilung sorgt dafür, dass an der Skispitze und am Skiende mehr Material verbaut wird, während die Skimitte dünner wird. Der V-Shape bietet dir mühelose Kontrolle und mehr Stabilität.

**PET-Wood Core Carbon Sandwich Cap Konstruktion:** eine umweltfreundliche Konstruktion die auf Nachhaltigkeit achtet und dennoch hervorragende Fahreigenschaften bietet. Die Kombination aus Pappelholz, recyceltem PET-Kunststoff und Carbon schafft einen leistungsstarken, leichten und umweltbewusststen Ski.

**PNP Rocker:** Dezenter Tip & Tail Rocker mit herkömmlicher Vorspannung im Bereich der Bindung. Der PNP Rocker sorgt für eine sanftere Schwungeinleitung sowie reduzierten Kantenkontakt, damit Tricks und Sprünge spielerisch gelingen. 30 % Rocker und 70 % Vorspannung.

**Protective Frame Design:** Unser Protective Frame Design umfasst eine konkave Oberfläche zur Minimierung von Kratzern, eine abgeschrägte Oberkanten für mehr Haltbarkeit.

**Power Sidewall Jacket:** Eine innovative Skikonstruktion die einen Glasfasermantel und ABS Seitenwangen kombiniert. Eine leichter und einfach zu fahrender Ski, mit dämpfenden, stoßabsorbierenden Seitenwangen und Kantengrip. Beste Performance für eine breite Zielgruppe.

**Race Structured UHM C Base:** Bei diesem Belag wird das gleiche, qualitativ hochwertige Material benutzt wie für die schnellsten Ski der Welt, die Race Ski von HEAD. Mit angepasster Laufflächenstruktur für alle Bedingungen.

**RD Racing Top Sheet:** Ein dünneres Oberflächen-Material, das die Reaktionsfähigkeit maximiert. Exklusiv für unsere RD-Ski.

**Rebel Camber:** Vor einigen Jahren war es noch rebellisch einen Rocker Ski zu fahren. Jetzt ist es ungewöhnlich einen Ski mit positiver Vorspannung zu fahren. Mit dem Rebel Camber bieten wir explosive Beschleunigung und exzellenten Kantengrip.

**Sandwich Cap Konstruktion:** Die Konstruktion basiert auf der Worldcup Sandwich Bauweise und wird mit einer Cap Konstruktion kombiniert, die sich über die Seiten legt, um den Ski für den All Mountain Einsatz zu optimieren. Eine einzigartige Konstruktion für unglaubliche All Mountain Ski.

**Sandwich Twin Tip Konstruktion:** Wir verwenden einen vertikal-laminierten Holzkern für eine längere Lebensdauer und kombinieren ihn mit unserem ISS System, um Vibrationen effektiv zu reduzieren. Pipe, Park und Big Mountain-Lines - mit dieser Konstruktion ist alles möglich.

**Speed Rocker:** Für perfektes Fahrverhalten auf hartem Untergrund - ein leichter Rocker und klassische Vorspannung machen es möglich. Diese Kombination sorgt für großartige Fahrperformance, eine einfache Schwungeinleitung und viel Drehfreudigkeit im weichen Schnee. Nur 10 % Rocker und 90 % Vorspannung, das genügt um ein bissiges Ansprechen der Kanten zu verhindern und dem Ski dennoch den nötigen Kantengrip für schnelle Schwünge zu geben. Der Speed Rocker macht unser HEAD Performance Ski zu richtigen High-Speed-Maschinen. Sie sind richtig schnell. Bist du es auch?

**Structured Surface:** Ein extra-widerstandsfähiges Top Sheet mit einer speziellen Struktur. Gebaut um selbst größten Herausforderungen standzuhalten.

**Structured UHM C Base:** Aus dem gleichen hochwertige Material wie unsere Rennski. Unterschiedlich strukturierte Lauffläche für alle Schneebedingungen.

**TNT Rocker:** Tip & Tail Rocker gepaart mit einer herkömmlichen Camber-Konstruktion. Die Kombination sorgt für maximalen Auftrieb im Tiefschnee ohne dabei Kompromisse auf der harten Piste einzugehen. 40 % Rocker - 60 % Vorspannung.

**Tuff-Wall/Base/Edge:** schlagfeste ABS-Seitenwangen. Tuffwände sind so konstruiert, dass sie ihre Reaktionsfähigkeit beibehalten und Schläge einstecken können. Zusätzliche dickere Kanten und Laufflächen machen diese Modelle bombenfest.

**Twin Tip Konstruktion:** Die Konstruktion basiert auf einem vertikal laminierten Holzkern, welcher von einem Fiberglasgurt ummantelt ist und von einem widerstandsfähigen Top Sheet geschützt wird. Diese fehlerverzeihende Konstruktion ist ein Stück weicher als die Sandwich Konstruktion, wodurch sie sich perfekt für die ersten Versuche in Park & Pipe eignet.

**UHM C Base:** Ein äußerst robuster Belag, der für jede Situation meistert. Nicht protzig, dafür aber beständig und stabil. Ein Belag, der jahrelang hält.

**Wood Core Cap Konstruktion:** Ein vertikal laminiertes Holzkern, der von einem Fiberglasgurt ummantelt und von einem widerstandsfähigen Top Sheet geschützt wird. Diese fehlerverzeihende Konstruktion ist ein Stück weicher als die Sandwich Cap Konstruktion, wodurch sie sich ideal für die nächsten Lernfortschritte eignet.

**Worldcup Sandwich Konstruktion:** In den 1940er Jahren von Howard Head entwickelt, wurde diese Bauweise von den besten Skikonstrukteuren unserer Zeit noch weiter perfektioniert. Der längsseitig verleimte Holzkern wird von Phenol-Seitenwangen und einer Titanal®-Begurtung umschlossen. Das ist die schnellste Skikonstruktion der Welt.

# BINDUNGSTECHNOLOGIEN

**ABS - Anti Blocking System:** Dank der exklusiven TYROLIA-Technologie des durchgehenden ABS-Bands kann sich der Schuh nahezu reibungslos aus der Bindung herauslösen und bietet maximale Sicherheit bei Vereisung, Schmutz und Schuhabnutzung.

**AFS - Anti Friction Slider:** Das neue, gewichtsoptimierte Gleitelement bei den Power Bindungen reduziert die Reibung und sorgt so für konstante Auslösewerte und maximale Sicherheit.

**AFS Junior:** Der innovative, mechanische Anti Friction Slider (AFS) richtet sich automatisch an der Sohlenhöhe des Schuhs aus und passt sich an verschiedene A / C Standards genauso an, wie an Eis, Schmutz oder abgenutzte Sohlen.

**AFS Metall:** Der 68 mm breite Slider mit einem Gleitelement aus Edelstahl garantiert konstante Auslösewerte und bietet zudem eine größere Kontaktfläche zur Skischuhsohle.

**Bremsen:** HEAD bietet unterschiedlich breite Bremsen - bis zu einer Skibreite von 150 mm - an. Es gibt für jeden Ski die passende Bremse. Einige Bindungsmodelle werden ohne Bremse geliefert, um einen späteren Bremsentausch zu vermeiden.

**Steighilfe:** Die Steighilfe kann ohne aus der Bindung zu steigen, bedient werden. Die unterschiedlichen Aufstiegspositionen sorgen für eine hervorragende Balance und ein weniger anstrengendes Aufsteigen.

**FHR:** Als Full Heel Release oder voll diagonal bezeichnen wir die neue intelligente 180° Auslösung, die horizontal und vertikal auslöst und somit für maximale Sicherheit bei Rückwärtsdrehstürzen sorgt. Die FHR-Funktion kann die Belastung auf das Vordere Kreuzband um mehr als 50 %\* reduzieren.

**Freeflex Demo:** Diese Rennbindungen sind für den Skiverleih bestimmt. Sie kombinieren die Optik und Leistung einer normalen Bindung mit der Funktionalität und Langlebigkeit der Rental-Bindung.

**Freeflex Pro:** Beste Leistung durch das innovative Freeflex Pro-System. Durch die frei gleitende, gelagerte Ferse kann sich der Ski ungehindert durchbiegen und behält seine natürliche Dynamik. Aufgrund der reduzierten Standhöhe ist das Freeflex-Band jetzt direkt unter dem Skischuh. Konstante Auslösewerte reduzieren das Verletzungsrisiko und sorgen für eine sichere Skiführung.

**FR Pro Backe :** Der Freeride (FR) Pro Vorderbacken kann problemlos auf unterschiedliche Schuhsohlenhöhen eingestellt werden. Die horizontale Feder spiegelt die moderne Architektur der AAA-Serie wieder.

**FR PRO³ Backe:** Der neue FR PRO³ Vorderbacken wurde neu designt und verfügt über eine verbesserte Auslösekinematik mit reduzierter Reibung und garantiert, konstanten Auslösewerten. Dank dem AFD Slider passt er sich leicht an verschiedene Sohlenhöhen an. Die optimale Höhenanpassung muss dabei mit einem Testgerät geprüft werden, um die perfekte Funktionalität des Schuh-Bindungssystems sicherzustellen.

**Full Diagonal:** Intelligente 180°-Auslösung des Vorderbackens, sowohl horizontal als auch vertikal.

**GripWalk Kompatibilität:** Skibindungen mit dem Kürzel "GW" im Namen sind GripWalk-kompatibel und können an die Normen Adult Alpine (ISO 5355) und GripWalk (ISO 9523) angepasst werden. Skibindungen mit dem Kürzel "GW AC" in der Produktbezeichnung können mit Skischuhen folgender Klassen genutzt werden: Adult Alpine (Typ A), Children Alpine (Typ C), GripWalk und GripWalk Junior (Typ A & C).

**GW:** Bindungen mit der Markierung "GW" sind kompatibel mit Erwachsenen-Alpinskischuhen (ISO 5355 Typ A) und Erwachsenenskischuhen mit Walk Funktion (ISO 23223 Typ A). Es ist keine weitere Anpassung an die Sohlenhöhe notwendig, außer bei den ATTACK Modellen. Die optimale Höhe sollte dann mit einem Testgerät überprüft werden.

**GW CA:** Bindungen mit der "GW CA"-Markierung sind kompatibel mit Alpinskischuhen (ISO 5355 Typ A & Typ C) sowie mit allen Skischuhen mit Walk Funktion (ISO 23223, Typ A & Typ C). Eine weitere Anpassung an die Sohlenhöhe ist nicht notwendig.

**HR Ferse:** Der HR-Fersenbacken bietet unsere neue Full Heel Release Technology (FHR). Eine Kombination aus horizontaler und vertikaler Auslösung, um maximale Sicherheit zu gewährleisten.

**HR Lite Ferse:** Der HR Lite Fersenbacken bietet unsere innovative Full Heel Release Technology (FHR). Eine Kombination aus horizontaler und vertikaler Auslösung, um maximale Sicherheit zu gewährleisten. Im Vergleich zum HR Fersenbacken ist der HR Lite leichter und hat eine niedrigere Standhöhe.

**JOY SLR Pro Base:** Die 2-teilige JOY SLR Bindungsplatte ist um 20 % leichter als ihr Vorgänger. Das neue Design bietet mehr Farboptionen, um perfekt zu deinen Ski zu passen.

**MN:** Bindungen mit der "MN"-Markierung sind kompatibel mit Erwachsenen-Alpinskischuhen (ISO 5355 Typ A) und Erwachsenenskischuhen mit Walk Funktion (ISO 23223 Typ A) sowie allen Tourenskischuhen (ISO 9523). Die Höhe des AFD Sliders muss an die Sohlenhöhe angepasst werden. Die optimale Einstellung muss mit einem Testgerät geprüft werden.

**NX Ferse:** Der 3-teilige Fersenbacken für einfaches Ein- und Aussteigen bietet mehr Stabilität und eine bessere Kraftübertragung.

**RX Diagonal Ferse:** Der RX-Diagonal Fersenbacken bietet maximale Sicherheit mit einer 150°-Auslösung. Dadurch wird der Druck auf das Knie und die Bänder beim Vorwärtsdrehen verringert und das Verletzungsrisiko sinkt.

**SuperLiteRail System:** In Kombination mit der integrierten Freeflex-Funktion sorgt die SLR Platte für eine bessere Energieübertragung, ohne den Skiflex zu beeinträchtigen. Während des Schwungs garantiert die SuperLiteRail Base eine konstante Kraftverteilung, perfekte Kontrolle und mehr Fahrspaß. Ihre sehr guten Kraftübertragungseigenschaften und die Agilität sind bemerkenswert.

**RX Backe:** Der performanceorientierte RX Vorderbacken steht für Stabilität, Power, extreme Langlebigkeit und maximales Vertrauen.

**PowerRail:** Eine Technologie für Verkaufs-, Demo- und Verleihbindungen. Aufgrund des modularen Schienensystems bietet sie einfachstes Handhabung, maximale Flexibilität, noch bessere Performance, perfekten Sitz, mehr Stabilität und Langlebigkeit.

**Race Diagonal:** Der diagonal auslösende Vorderbacken wurde speziell für die Anforderungen im Rennlauf entwickelt. Dank seiner höheren vertikalen als horizontalen Auslösewerte können hohe Kräfte bei Rücklagen kompensiert werden.

**Race Pro Ferse:** Die Standhöhe wurde nach den aktuellen FIS-Regeln reduziert. Eine vergrößerte Kontaktfläche verringert die Reibung und sorgt in allen Fahrsituationen für konstanten Druck nach vorne.

**SLR Pro Base:** Die zweiteilige Platte mit optimiertem Bohrbild und einem vergrößerten Verstellbereich von 120 mm kann auf drei verschiedenen Positionen montiert werden und deckt somit Schuhsohlenlängen zwischen 183 mm und 363 mm ab.

**Stream Backe:** Der neue Racing Vorderbacken verfügt über unabhängig voneinander gelagerte Federn in den Bindungsflügeln, für eine präzisere Kontrolle. Aufgrund der zwei Montagepositionen des Gleitelements kann der Druckpunkt eingestellt werden. Eine Grundplatte aus Stahl zwischen Bindung und Platte sorgt für eine bessere Kraftübertragung. Und dank des neuen aerodynamischen Designs ist man noch schneller.

**SX Ferse:** Basierend auf einer neuen Kinematik sitzt der Skischuh präzise in der Bindung. Das sorgt für eine exakte und direktere Kraftübertragung vom Schuh auf die Kante.

**SX Junior Backe :** Die innovative Kinematik der SX Erwachsenen Linie gibt es jetzt auch für die Junior Linie. Sie bietet Vorteile in den Bereichen Performance und Stabilität.

**SX Kid Backe:** Mit dem SX Vorderbacken für Kinder und der integrierten, innovativen SX-Kinematik wird das Ski-Handling für Kinder noch einfacher.

**SX Lite Ferse:** Gewichtsoptimierter Hinterbacken für junge und leichte Skifahrer mit den bewährten Sicherheitsfeatures der HEAD/Tyrolia-Bindungen.

**SX Backe:** Die kinematischen Verbesserungen spiegeln sich auch im Produktdesign des SX-Vorderbackens wider, welches an einen Fuchs erinnert - smart, wendig und agil.

**SX Youth Ferse:** Der neue SX Jugend Hinterbacken garantiert einfaches Ein- und Aussteigen aus der Bindung. Dank der neuen Form des Fersenbackens und weicheren Bremsen wird um 15 % weniger Kraft für den Bindungseinstieg benötigt.

**Sympro:** Mit dem Sympro Verleihsystem können der Vorder- und Hinterbacken mit nur wenigen Handgriffen schnell und einfach überall eingestellt werden.

**Symrent:** Dank der beweglichen Ferse können die Symrent Bindungen schnell und einfach an jede Skischuhgröße angepasst werden.

**Teleskoprohr:** Mit nur einem Bindungsmodell ist es möglich, den gesamten Bereich unterschiedlicher Sohlenlängen (von 260 mm bis 350 mm) abzudecken.

**TRP - TYROLIA Roller Pincer System:** Das Tyrolia System für die in den Bindungsflügeln angebrachten vier Rollen und Gleitelemente (TRP System) garantiert einen Auslösewinkel von 180° und die exakte Zentrierung des Skischuhs in der Bindung. Das TRP System reduziert die einwirkenden Kräfte auf Bänder und Gelenke und verbessert die Performance merklich.

<sup>[1]</sup> \*Finite-Elemente-Modellsimulationen der Universität Innsbruck: „Lateral Heel Release Reduces ACL Strain in Simulated Backward Twisting Falls“



# SKISCHUHTECHNOLOGIEN

## INNENSCHUHE

**Auto Adapt Tech/Women Auto Adapt Tech:** Bei dieser Technologie kann die Manschette an die Wade angepasst werden, wodurch sichergestellt wird, dass jede Wade im Schuh Platz findet.

**Double Power Booster Velcro:** Der Double Power Booster Velcro funktioniert wie ein Flaschenzug und sorgt für einen besseren und engeren Verschluss der Manschette. Der Strap ermöglicht so eine präzisere Kraftübertragung.

**HeatFit (HF) Liner:** Mehrkomponenten-Innenschuh mit formbaren Einsätzen in Rist und Zunge. Es sind nur 5 Minuten Aufheizen erforderlich, damit sich das Futter anpasst und die perfekte Präzision und der perfekte Komfort erzielt werden.

**Perfect Fit 3D:** Perfect Fit ist ein revolutionäres Anpassungssystem, das eine komfortable, leistungsorientierte Anpassung von HEAD Skischuhe bietet. Die vorgeformte 3D-Konstruktion wurde entwickelt, um maximalen Komfort und eine optimale Anpassung an die Fußform zu gewährleisten.

**Perfect Fit (PF):** Perfect Fit ist das revolutionäre Anpassungssystem, das ein Höchstmaß an Präzision, Komfort und Haltbarkeit bietet. Durch das Perfect Fit-Material passt sich der Innenschuh an die Füße an und sorgt für maximale Kraftübertragung. 5 Minuten Aufheizen bei 80 Grad sind alles, was erforderlich ist, damit sich das Futter anpasst und eine perfekte Passform und maximaler Komfort erzielt werden.

**Pro Liners:** Bei der Pro Serie handelt es sich um dünne und sehr unterstützende Innenschuhe die entwickelt wurden, um die bestmögliche Fußumschließung und eine extrem hohe Performance zu garantieren. Sie werden mit einem dehnbaren Obermaterial und thermoverformbaren Einsätzen im Knöchelbereich ausgeliefert.

**Quick Entry Liners:** Diese Innenschuhe haben eine einzigartige Konstruktion im Vorderfußbereich, die einen sehr einfachen Einstieg ermöglichen. Sie bieten sowohl beim Skifahren als auch beim Gehen maximalen Komfort.

**Ratchet Velcro:** Dieser neue und leichte Verschluss bietet guten Halt und lässt sich effizient und einfach schließen.

## SCHNALLEN

**Buckle Lock:** Die Schnallensicherung blockiert den Bügel der Schnalle, um bei geöffneter Schnalle einen sicheren Halt zu gewährleisten.

**Double Power Lever:** Der Double Power Lever reduziert den Kraftaufwand zum Schließen der Schnalle um 50 %. Entwickelt und patentiert von HEAD.

**Ratchet Lock:** Der Bügel der Schnalle kann fixiert werden um einen sicheren Sitz beim Aufstieg zu gewährleisten.

**Spineflex Schnalle:** Ein revolutionäres Schnallenkonzept mit einem flexiblen Element und konstantem Schließpunkt. Das flexible Element ermöglicht die Anpassung der Schnalle an das Schalenprofil. Der konstante Schließpunkt erhöht die Überlappung der Schalen und verhindert Druckstellen. Der erhöhte Komfort und die Präzision führen zu einer besseren Performance der Schuhe.

**Spine-Tech Schnalle:** Die Spine-Tech-Schnalle ermöglicht eine konstanten Schließpunkt. Dies führt zu einer Reduzierung der Druckstellen, einer erhöhten Überlappung der Schalen, mehr Komfort und mehr Präzision.

**Superleggera Schnalle:** Die neuen, leichten Schnallen aus 90 % Aluminium. Einfach, effektiv und zuverlässig.

**Supermacro Ratsche:** Ratschenverschluss der im Wadenbereich um bis zu 28 mm verstellt werden kann.

**Wide-Body Schnalle:** XXL-Schnalle für extreme Benutzerfreundlichkeit. Der schnellste Variante, den Schaft des Skischuhs zu schließen.

**CUBE** Easy as 1, 2, 3. Bei der Entwicklung unserer CUBE3-Linie haben wir uns der Herausforderung gestellt, mit der jeder Skifahrer täglich konfrontiert ist: Die Kombination aus starker Ski-Performance mit großartigem Komfort beim Gehen. Schließlich verbringen wir an einem normalen Skitag 30 % unserer Zeit außerhalb der Bindung.



## EASY IN

Dank einer neuen Schnelleinstiegsgeometrie ist der CUBE3 extrem einfach anzuziehen. Den Schaft einfach zurück kippen und einsteigen. Darüber hinaus ermöglicht die 3-Schnallen-Konstruktion mit einer übergroßen oberen Schnalle ein einfaches und schnelles Schließen und eine hervorragende Passform.

## EASY WALK

Außerhalb der Bindung ist der Schaft des CUBE3 immer entriegelt, so dass ein natürliches Gehen möglich ist. Dies macht den CUBE in Kombination mit dem (patentierten) SoftWalk-Fersen- und Grip-System an der Ferse zu einem Skischuh mit hervorragenden Geheigenschaften.

## EASY SKI

In dem Moment, in dem du in die Bindung einsteigst, blockiert das integrierte AutoSkiWalk-System den Schaft, damit du direkt losfahren kannst, ohne dich extra bücken zu müssen.

# DEIN ZUGANG

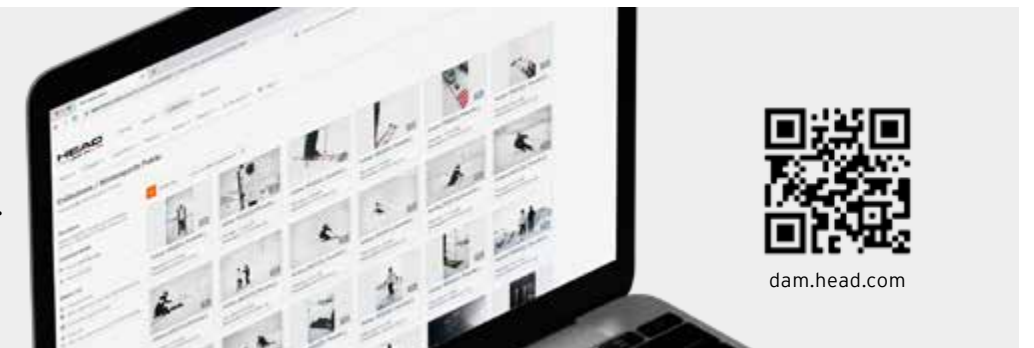
## ENTDECKE UNSERE GESAMTE KOLLEKTION

Der Zugriff auf Informationen zu aktuellen und kommenden Produktlinien war noch nie so einfach.

Die Online-Plattformen von HEAD helfen dir, schnell und einfach zu bestellen und die benötigten Inhalte rasch zu finden.

## BYNDER

Zugriff auf alle aktuellen HEAD Wintersport-Beiträge.



dam.head.com

## WEBSEITE

Auf der HEAD.com findest du alle aktuellen Kollektionen.



head.com

## OMS

Eine schnelle und benutzerfreundliche Plattform für Bestellungen.



oms.head.com

## HEADQUARTERS

**HEAD Sport GmbH**  
Wuhrkopfweg 1  
A-6921 Kennelbach  
Austria  
T: +43 5574 608 0

**HEAD Sport GmbH**  
Branch Schwechat  
Tyroliaplatz 1  
A-2320 Schwechat  
Austria  
T. +43 1 70 1790  
E. marketing@tyrolia.com

## HEAD UNITS

**AUSTRIA**  
HEAD Austria GmbH  
Tyroliaplatz 1  
2320 Schwechat  
Austria  
T. +43 1 701 79 0  
E. info@at.head.com

**BENELUX**  
HEAD BeNeLux BV.  
Plesmanstraat 1  
3833 LA Leusden  
The Netherlands  
T. +31 33 2030 117  
E. info.benelux@head.com

**CANADA**  
HEAD Canada Inc.  
935A Southgate Dr. Unit 4  
Guelph, ON, N1L 0B9  
Canada  
T. +1 800 265 7257  
E. info@ca.head.com

**CZECH REPUBLIC & SLOVAKIA**  
HEAD Sport s.r.o.  
Sportovni 457  
252 42 Vestec  
Czech Republic  
T. +420 267 2811 11  
E. info.czechia@head.com

**FRANCE**  
HEAD France SAS  
ZA les Condamines  
Bresson BP 29  
38320 Eybens  
France  
T. +33 476 62 69 00  
E. standard@fr.head.com

**GERMANY**  
HEAD Germany GmbH  
Velaskostr. 8  
85622 Feldkirchen  
Germany  
T. +49 89 90 99 95 0  
E. info@de.head.com

**ITALY**  
Mares S.p.A.  
Salita Bonsen, 4  
16035 Rapallo (GE)  
Italy  
T. +39 0185 2011  
E. info-head@it.head.com

**JAPAN**  
HEAD Japan Co., Ltd.  
M-City Edogawabashi Building 3F  
1-44-10-3F Sekiguchi Bunkyo-ku  
Tokyo 112-0014  
Japan  
T. +81 3 3528 9810  
E. sales@jp.head.com

**NORWAY**  
HEAD Norway SA  
Tornsangerveien 21  
1360 Fornebu  
Norway  
T. +47 971 14 949  
E. info.norway@head.com

**OCEANIA**  
HEAD Oceania PTY LTD  
Unit 2A  
93 Burnside Road  
Yatala, QLD 4207  
AUSTRALIA  
T. +61 (0)7 3386 1210  
E. headski.au@head.com

**POLAND**  
HEAD Poland sp. z o.o.  
Ul. Rydlówka 20  
30-363 Kraków  
Poland  
T. +48 12 255 44 00  
E. info@pl.head.com

**SCANDINAVIA  
(Sweden, Denmark, Finland)**  
HEAD Scandinavia AB  
Prästvägen 2  
837 52 Åre  
Sweden  
T. +46 647 50610  
E. info.scandinavia@head.com

**SPAIN**  
HEAD Spain SA  
Roger 65-67 5a  
08028 Barcelona  
Spain  
T. +34 93 409 20 80  
E. info@es.head.com

**SWITZERLAND**  
HEAD Switzerland AG  
Rothusstrasse 17  
6331 Hünenberg  
Switzerland  
T. +41 41 767 07 07  
E. info@ch.head.com

**UNITED KINGDOM**  
HEAD UK LTD  
2 Beezon Road  
Kendal, Cumbria  
LA9 6BW  
UK  
T. +44 15 39 72 47 40  
E. info@uk.head.com

**USA**  
HEAD USA, Inc.  
3125 Sterling Circle  
Suite 101  
Boulder, CO 80301  
USA  
T. +1 800 874 3235  
E. info@us.head.com

## HEAD PARTNER

**ARGENTINA**  
Sports & Adventure S.A.  
T. +54 11 4711 6411  
E. recepcion@grupovieytes.com

**AZERBAIJAN**  
Rich Company  
T. +994 51 742 0089  
E. office@richsport.az

**BELARUS**  
Shkursky Alexandr Viktorovich  
T. +375 296206131  
E. alex@cast.by

**BULGARIA**  
Miras-Krastevi LTD  
T. +359 88 206 4060  
E. office@miras-sport.com

**CHILE**  
Inver Tech Ltda  
T. +56 2 681 23 08  
E. pablo.zuninoerlauer@gmail.com

**CHINA**  
Nanjing B.C. Sports Products  
T. +86 15901122351  
E. guox@halti.com.cn

**CROATIA & BIH**  
MARINES d.o.o.  
T. +385 1 6055 625  
E. andrej@marines.hr

**ESTONIA**  
Sportland International Group  
T. +372 6 548 434  
E. info@sportland.ee

**GEORGIA**  
D.V. Sport Ltd.  
T. +995 32 2518949  
E. dvSPORT@dvSPORT.ge

**GREECE**  
Parnass Ski  
T. +30 22670 22646  
E. info@parnass.gr

**HUNGARY**  
WINTERSPORT Co. Ltd.  
T. +36 70 376 0640  
E. wintersport@wintersport.hu

**ICELAND**  
Utivera EHF T/A Everest  
T. +354 533 44 50  
E. everest@everest.is

**KAZAKHSTAN**  
MAK ImpEx. Ltd.  
T. +7 727 2663333  
E. makimpex.kz@gmail.com

**KOSOVO**  
SINA Ltd.  
T. +377 44 124 955  
E. sinaltd.perparim@gmail.com

**LATVIA**  
Burusports  
T. +371 67317780  
E. info@burusports.lv

**LEBANON**  
Mike Sport  
T. +961 1 8888 55  
E. mispo@mikesport.com

**LITHUANIA**  
Baltaura LT  
T. +370 687 431 82  
E. baltaura@baltaura.lt

**MACEDONIA**  
Vekon Int Dooel  
T. +389 7 039 3341  
E. r.kochovski@elteh.com.mk

**NEW ZEALAND**  
Allsports Distribution Ltd  
T. +64 7 377 1033  
E. info@allsports.co.nz

**ROMANIA**  
SC Nevesport SRL T  
T. +40 (740) 676 586  
E. nagynorbetski@gmail.com

**SERBIA**  
Markoni Sport d.o.o.  
T. +381692628828  
E. veleprodaja@markonisport.rs

**SOUTH KOREA**  
Alchemist  
T. +82 2 430 8060  
E. head@alchemist.kr

**TURKEY**  
Hakan Osman Turnaoglu  
T. +90 532 351 9494  
E. hakan@sportcity.com.tr

**UKRAINE**  
Extreme Style  
T. +380 97 511 6510  
E. denis@eltrade.com.ua

**UZBEKISTAN**  
MEGASHOP LLC  
T. +998 71 235 91 81  
E. buyer.hardgoods@union-space.com

Article: 389143-GE -11DE

